

FEVEREIRO

2018

ÍNDICE

1.	Quantitativo de inscrições em Dívida Ativa Administrava	3
2.	Valor das inscrições em Dívida Ativa Administrativa	4
3.	Valor arrecadado pela Dívida Ativa Administrativa	5
4.	Cálculos realizados – Profissionais e firmas atendidas	6
5.	Processos encaminhados ao Serviço Jurídico	7

1- Quantitativo de Inscrições em Dívida Ativa Administrativa

Este indicador corresponde ao número de inscrições de multas e anuidades de PF e PJ vencidas e não pagas na Dívida Ativa Administrativa.

Fonte: STI

Ano 2017: 12191

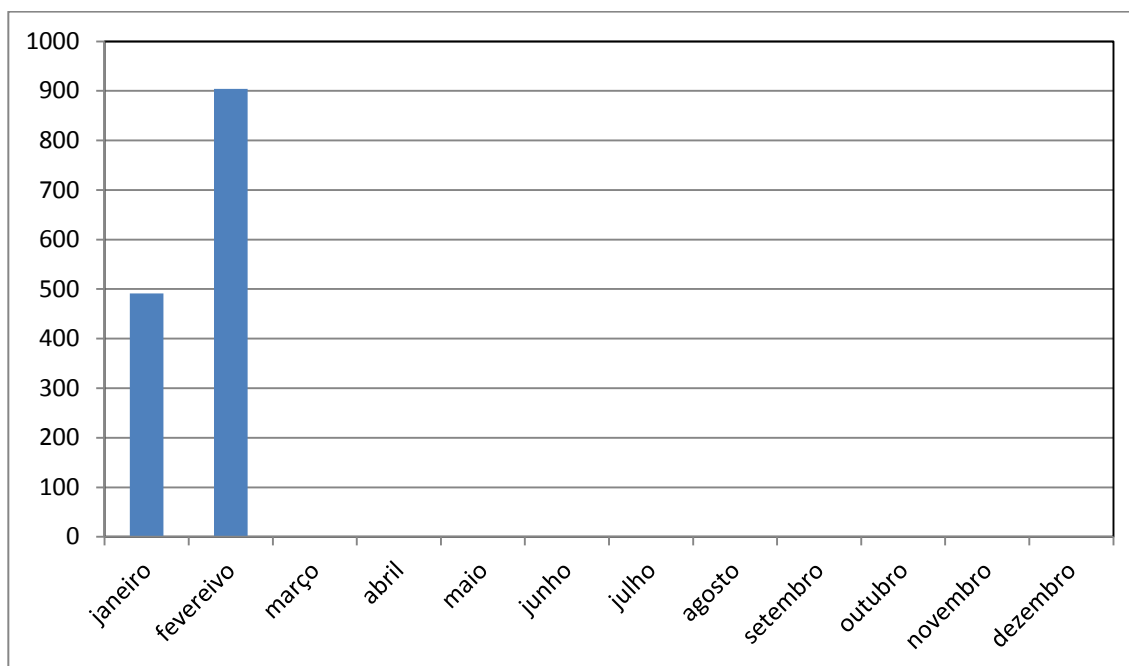
Ano 2018	Jan	Fev	Mar	Abr	Mai	Jun	Jul	Ago	Set	Out	Nov	Dez
Inscrições na D.A	491	904*										
Acumulado	491	1395										

FARMACÊUTICOS – 110

TÉCNICOS – 725

PESSOA JURÍDICA– 69

Quantitativo de Inscrições em Dívida Ativa Administrativa– 2018



*Em conjunto com o SJ (anuidades)

2 – Valor das Certidões de Dívida Ativa Administrativa

Este indicador mostra o valor monetário do total de inscrições em Dívida Ativa Administrativa.
Fonte: STI

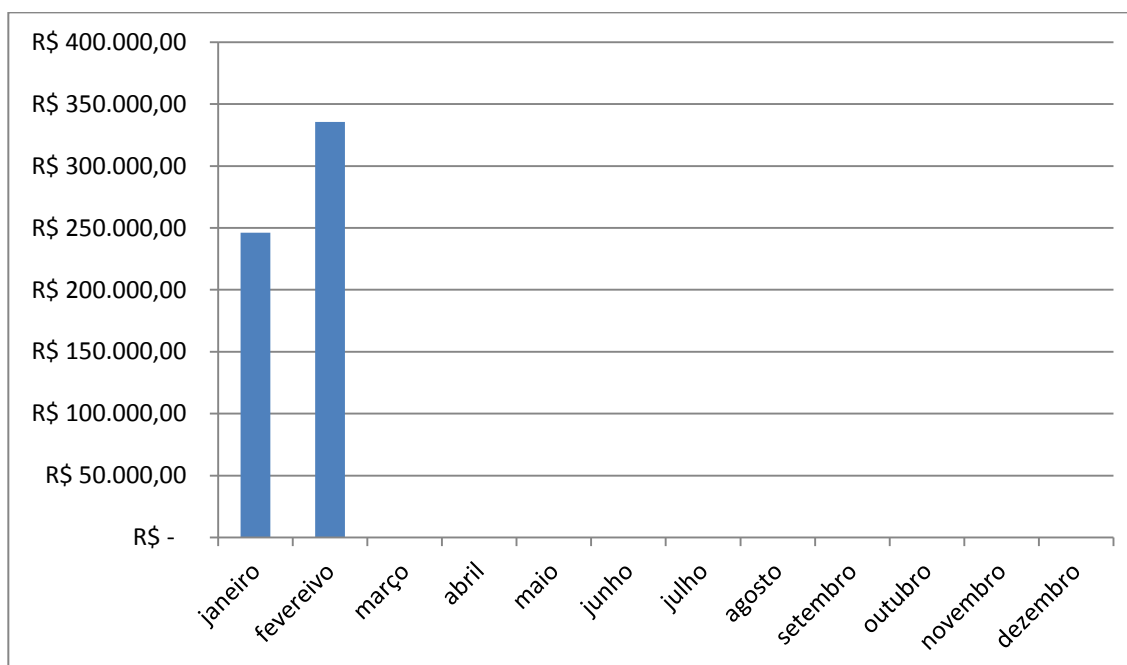
Ano 2017: R\$ 14.023.199,11

Ano 2018	Jan	Fev	Mar	Abr	Mai
Valor em R\$	246.057,46	335.539,33			
Acumulado em R\$	246.057,46	581.596,79			

Jun	Jul	Ago	Set	Out	Nov	Dez

FARMACÊUTICOS – R\$ 51.589,22
TÉCNICOS – R\$ 178.886,05
PESSOA JURÍDICA – R\$ 105.064,06

Valor das CDA's (R\$) - 2018



3- Valor arrecadado pela Dívida Ativa Administrativa

Este indicador mostra os valores arrecadados, pela Dívida Ativa Administrativa, de parcelamentos de débitos de acordo amigável.

Fonte: DA

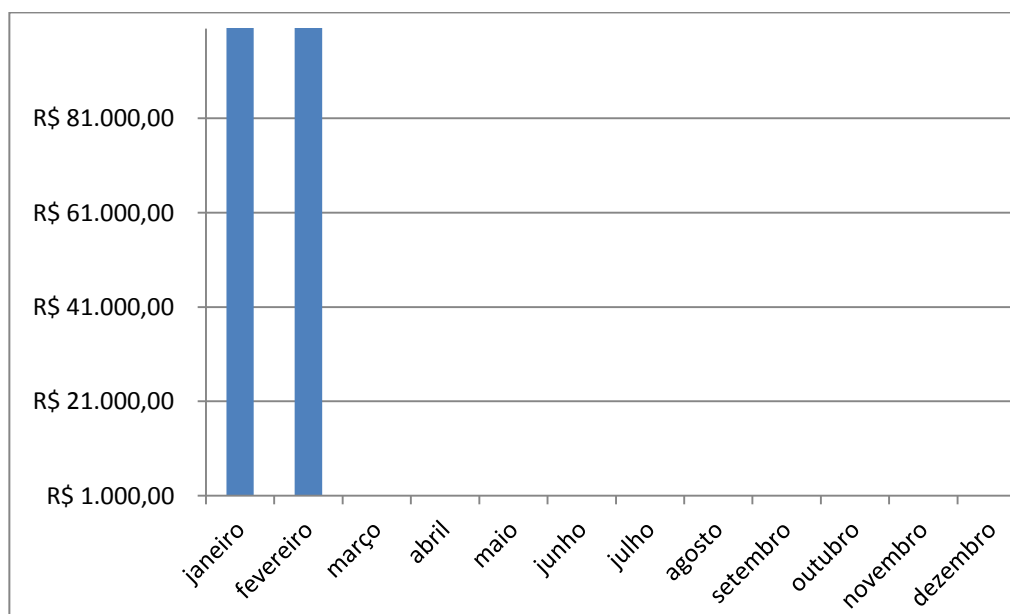
Ano 2017: R\$ 760.528,04

Ano 2018	Jan	Fev	Mar	Abr	Mai	Jun
Valor em R\$	101.815,84	176.540,35				
Acumulado em R\$	101.815,84	278.356,19				

Jul	Ago	Set	Out	Nov	Dez

ANUIDADES PF – R\$ 91.526,66
 ANUIDADES PJ – R\$ 3.137,67
 MULTA DE ELEIÇÃO – R\$ 18.559,27
 MULTA FISCAL – R\$ 63.316,75

Valores Arrecadados pela Dívida Ativa Administrativa (R\$) – 2018



4- Cálculos Realizados – Profissionais e Firmas

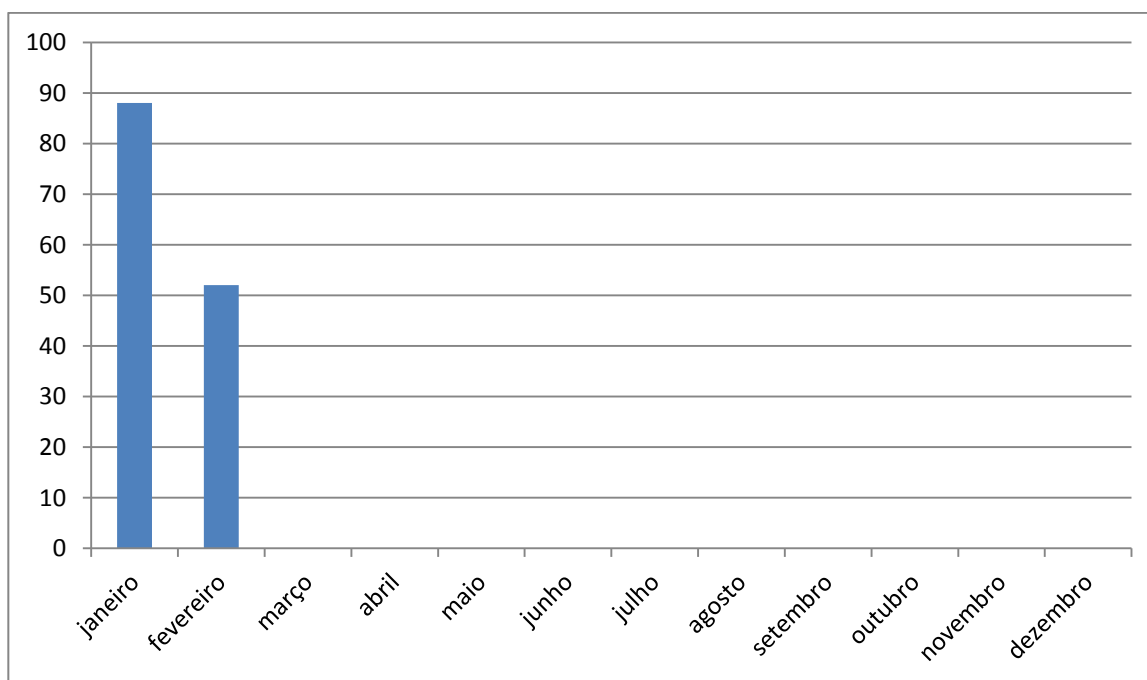
Este indicador mostra a quantidade de profissionais e firmas que entraram em contato para acordo administrativo.

Fonte: DA

Ano 2017: 599

<u>Ano 2018</u>	Jan	Fev	Mar	Abr	Mai	Jun	Jul	Ago	Set	Out	Nov	Dez
Nº de empresas	88	52										
Acumulado	88	140										

Firmas e profissionais atendidos / 2018



5- Processos encaminhados ao Serviço Jurídico/Protesto

Este indicador mostra a quantidade de profissionais e empresas encaminhadas pela Dívida Ativa Administrativa para análise de inclusão para protesto e cobrança executiva.

Incluem neste tópico: levantamento de inscrições de PF desde a constituição da DAFA, parcelamentos descumpridos PJ, inscrições de anuidades, multas fiscais e eleitorais.

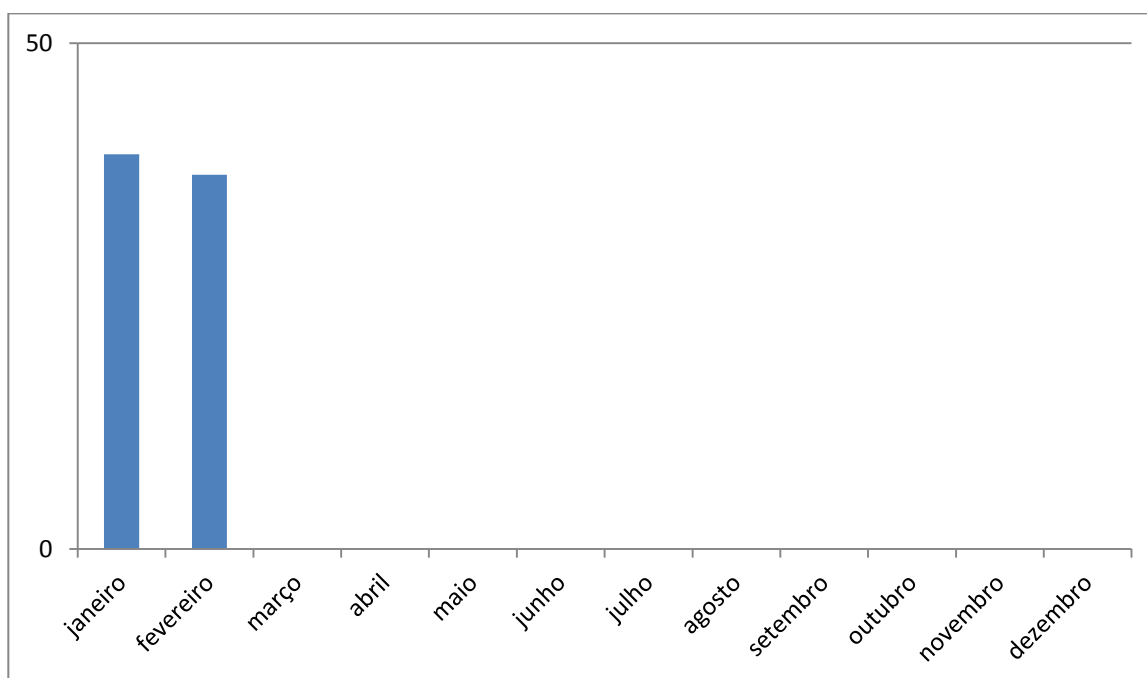
OBS: número levantado por CDA, e não por inscrição.

Fonte: DA

Ano 2017: 12783

Ano 2018	Jan	Fev	Mar	Abr	Mai	Jun	Jul	Ago	Set	Out	Nov	Dez
Processos encaminhados	39*	37*										
Acumulado	39	76										

Encaminhadas ao SJ – 2018



* Encaminhados somente processos de descumprimento de acordo. Envio de inscrições interrompido pela chefia, dando prioridade a execução de anuidades.