

FEVEREIRO

2023

ÍNDICE

1 –	Quantitativo de inscrições em Dívida Ativa Administrava	3
2 –	Valor das inscrições em Dívida Ativa Administrativa	4
3 –	Acordos realizados – Profissionais e firmas atendidas DAFA	5
4 –	Valor total arrecadado pela Dívida Ativa Administrativa	6
5 –	Adimplência de parcelamentos de débitos inscritos em Dívida Ativa Administrativa	7
6 –	Quantitativo de débitos inscritos em Dívida Ativa Administrativa parcelados e quitados	8
7 –	Valor de quitação de parcelamentos de débitos inscritos em DAFA	9
8 –	Inadimplência de parcelamentos de débitos inscritos em Dívida Ativa	10
9 –	Processos encaminhados para Protesto ou Cobrança Executiva	11
10 –	Quantitativo de Inscrições em Dívida Ativa Executiva	12
11 –	Valor das inscrições em Dívida Ativa Executiva	13
12 –	Acordos realizados – Profissionais e firmas atendidas DAFA	14
13 –	Valor total arrecadado pela Dívida Ativa Executiva	15
14 –	Adimplência de parcelamentos de débitos inscritos em Dívida Ativa Executiva	16
15 –	Quantitativo de débitos inscritos em Dívida Ativa Executiva parcelados e quitados	17
16 –	Valor de quitação de parcelamentos de débitos inscritos em DAFA	18
17 –	Inadimplência de parcelamentos de débitos inscritos em Dívida Ativa Executiva	19
18 –	Distribuição de processos judiciais de execução fiscal	20
19 –	Quantitativo de Inscrições em Dívida Ativa e Distribuição em cartório –	21
20 –	PROTESTO	22
21 –	Valor das Certidões de Dívida Ativa - PROTESTO	23
22 –	Acordos realizados – Profissionais e firmas atendidas Protesto	24
23 –	Valor total arrecadado pela Dívida Ativa em Protesto	25
24 –	Adimplência de parcelamentos de débitos inscritos em Dívida Ativa –	26
25 –	Protesto	27
26 –	Quantitativo de débitos inscritos em Dívida Ativa parcelados e quitados	28
27 –	Protesto	29
	Valor de quitação de parcelamentos de débitos inscritos em Protesto	
	Inadimplência de parcelamentos de débitos inscritos em Dívida Ativa Protesto	
	Correspondências enviadas	

1 – Quantitativo de Inscrições em Dívida Ativa Administrativa

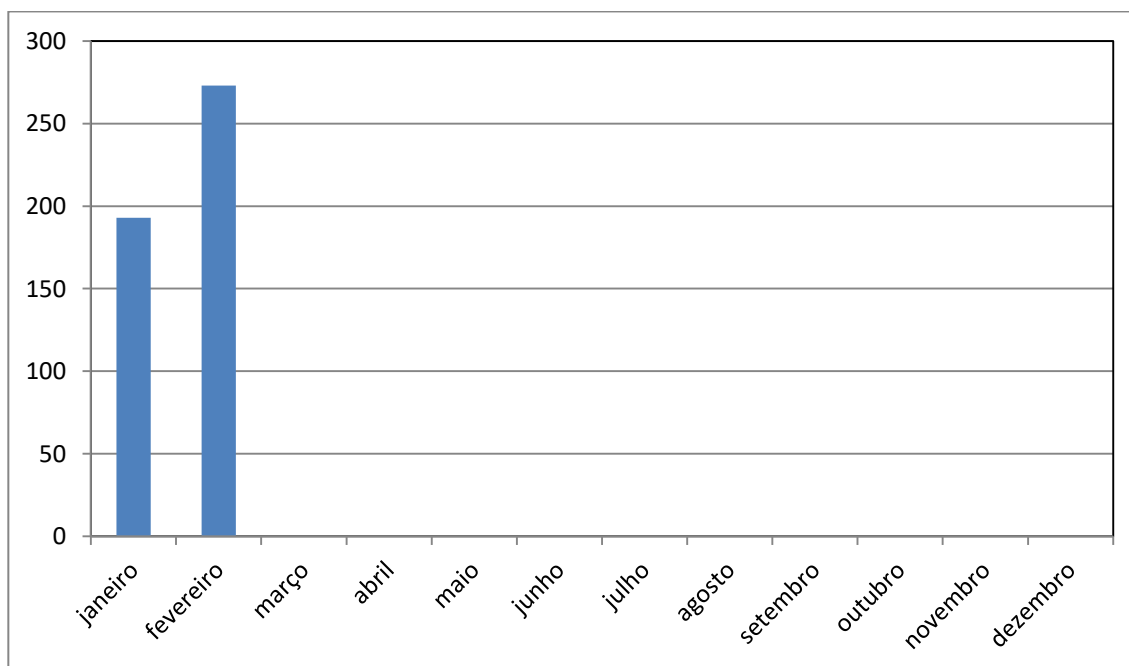
Este indicador corresponde ao número de inscrições em Dívida Ativa Administrativa de multas e anuidades de PF e PJ vencidas e não pagas.

Fonte: Siscon

Ano 2022: 7041

<u>Ano 2023</u>	Jan	Fev	Mar	Abr	Mai	Jun	Jul	Ago	Set	Out	Nov	Dez
Inscrições na D.A	193	273										
Acumulado	193	466										

Quantitativo de Inscrições em DAFA



DÍVIDA ATIVA
RELATÓRIO – FEVEREIRO/2023

2 – Valor das Certidões de Dívida Ativa Administrativa

Este indicador mostra o valor monetário do total de inscrições em Dívida Ativa Administrativa.

Fonte: Siscon

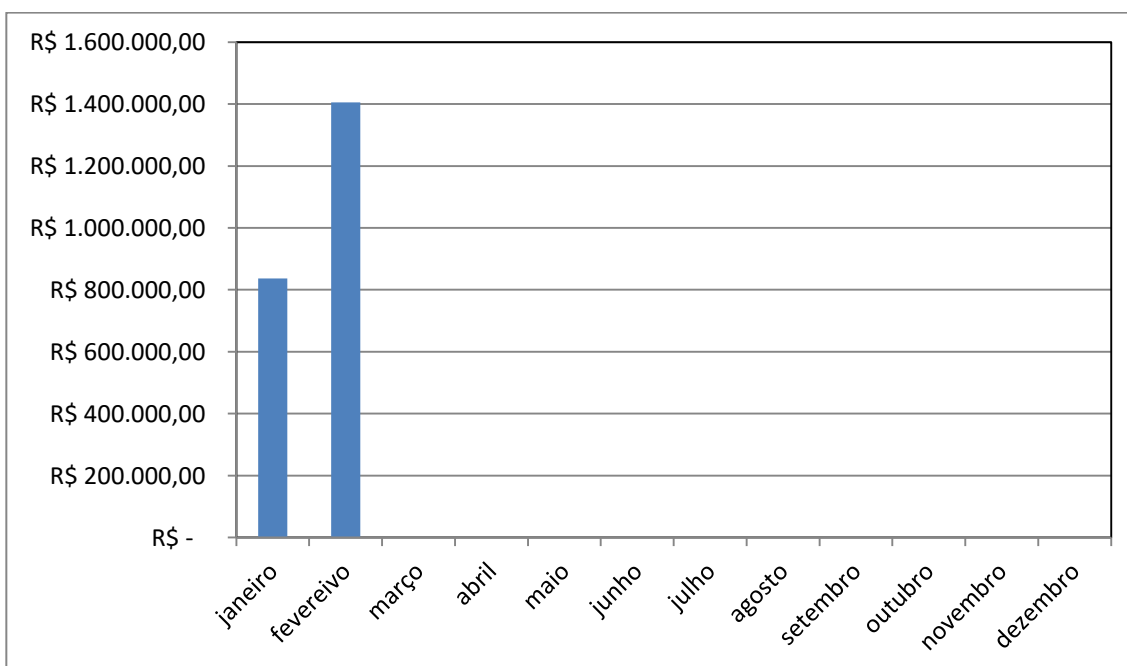
Ano 2022: R\$ 14.266.785,14

Ano 2023	Jan	Fev	Mar	Abr
Valor em R\$	836.438,99	1.405.321,29		
Acumulado em R\$	836.438,99	2.241.760,28		

Mai	Jun	Jul	Ago

Set	Out	Nov	Dez

Valor das CDA's DAFA (R\$)



DÍVIDA ATIVA
RELATÓRIO – FEVEREIRO/2023

3 – Acordos Realizados – Profissionais e Firmas atendidas DAFA

Este indicador mostra a quantidade de profissionais e firmas que entraram em acordo administrativo.

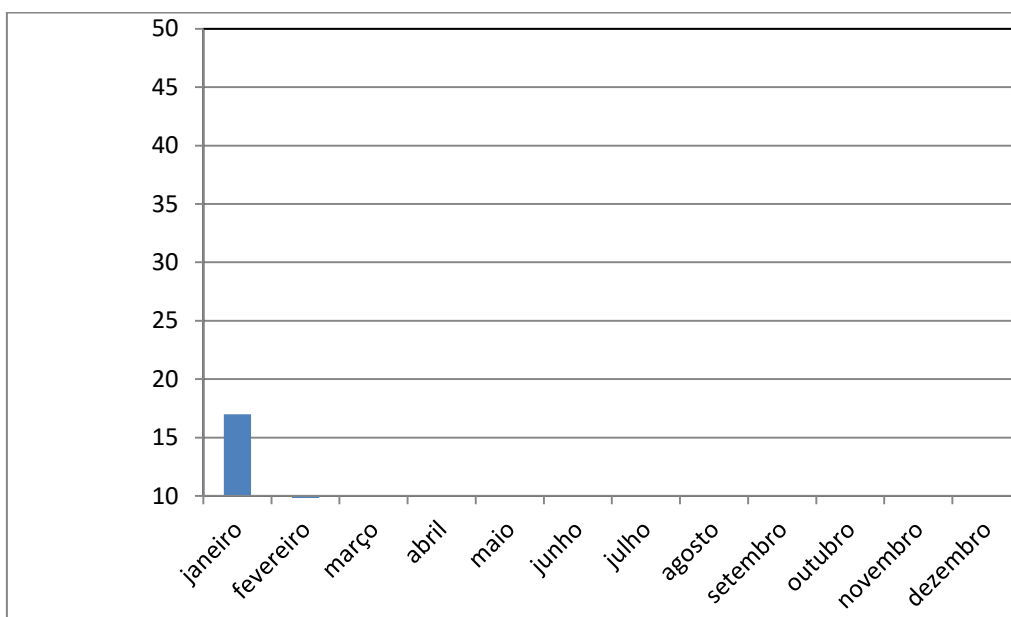
OBS: número levantado por inscrição e não por CDA.

Fonte: Siscon

Ano 2022: 323

Ano 2023	Jan	Fev	Mar	Abr	Mai	Jun	Jul	Ago	Set	Out	Nov	Dez
Nº de acordos	17	9										
Acumulado	17	26										

Firmas e profissionais atendidos



DÍVIDA ATIVA
RELATÓRIO – FEVEREIRO/2023

4 – Valor arrecadado pela Dívida Ativa Administrativa

Este indicador mostra os valores arrecadados pela Dívida Ativa Administrativa, por meio de parcelamentos de débitos de acordo amigável.

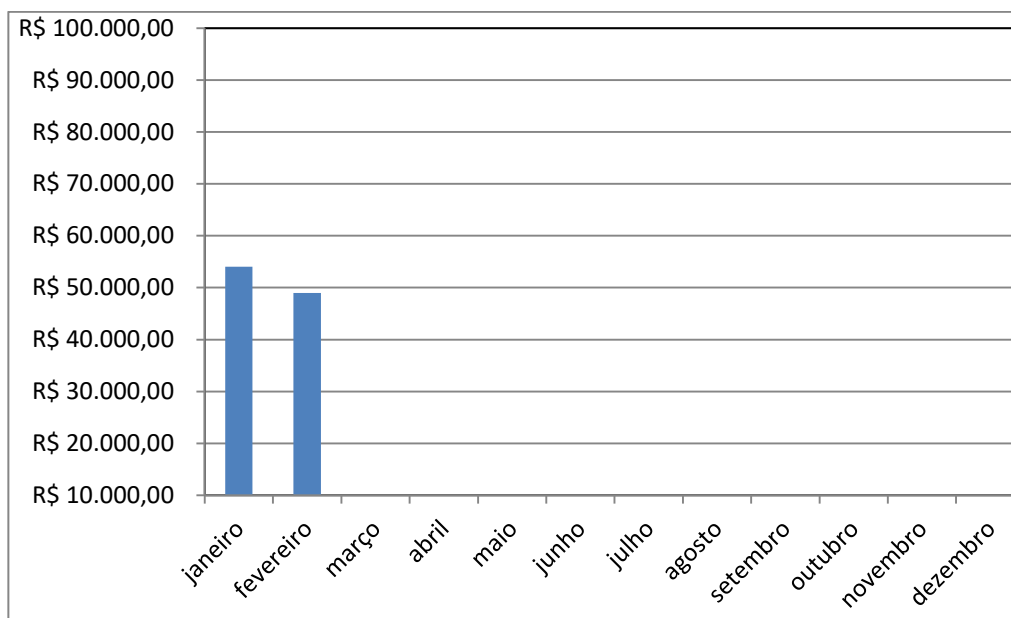
Fonte: Siscon

Ano 2022: R\$ 1.170.627,71

Ano 2023	Jan	Fev	Mar	Abr	Mai	Jun
Valor em R\$	54.034,81	48.994,76				
Acumulado em R\$	54.034,81	103,029,57				

Jul	Ago	Set	Out	Nov	Dez

Valores Arrecadados pela Dívida Ativa Administrativa (R\$)



DÍVIDA ATIVA
RELATÓRIO – FEVEREIRO/2023

5- Adimplência de parcelamentos de débitos inscritos em Dívida Ativa Administrativa

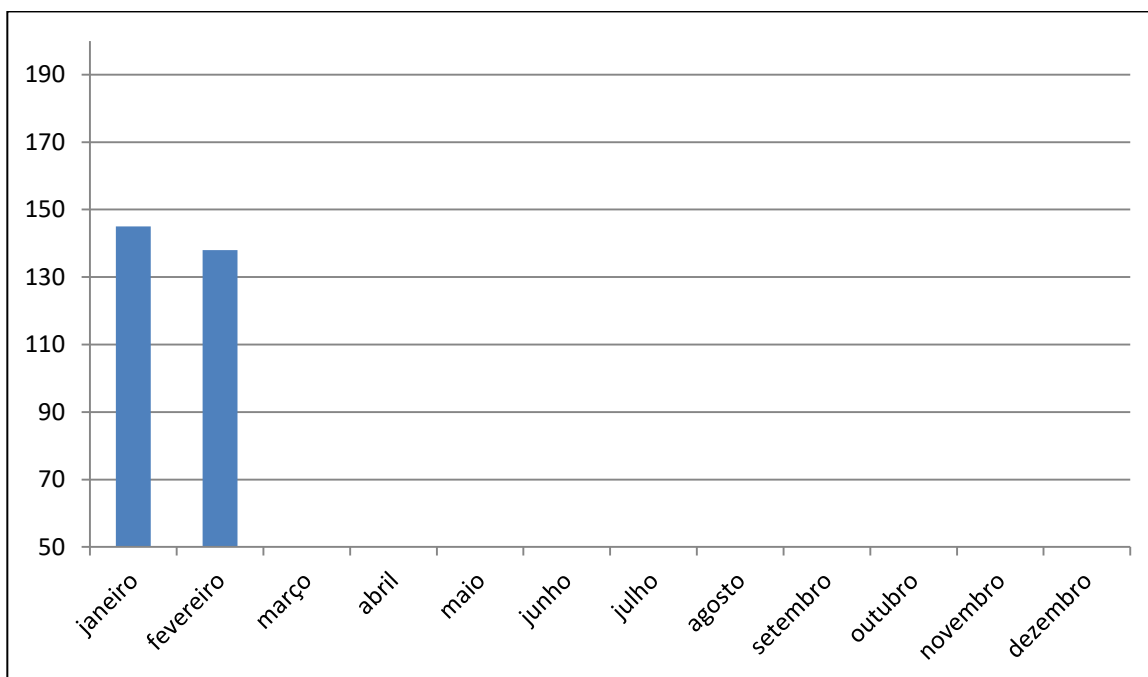
Este indicador mostra o quantitativo de pessoas físicas e jurídicas adimplentes com os parcelamentos oriundos dos débitos inscritos em Dívida Ativa Administrativa.

Fonte: Siscon

Ano 2022: 1340

Ano 2023	Jan	Fev	Mar	Abr	Mai	Jun	Jul	Ago	Set	Out	Nov	Dez
Adimplentes	145	138										
Acumulado	145	283										

Adimplimento de parcelamentos de débitos inscritos em DAFA



DÍVIDA ATIVA
RELATÓRIO – FEVEREIRO/2023

6 – Quantitativo de débitos inscritos em Dívida Ativa Administrativa parcelados e quitados

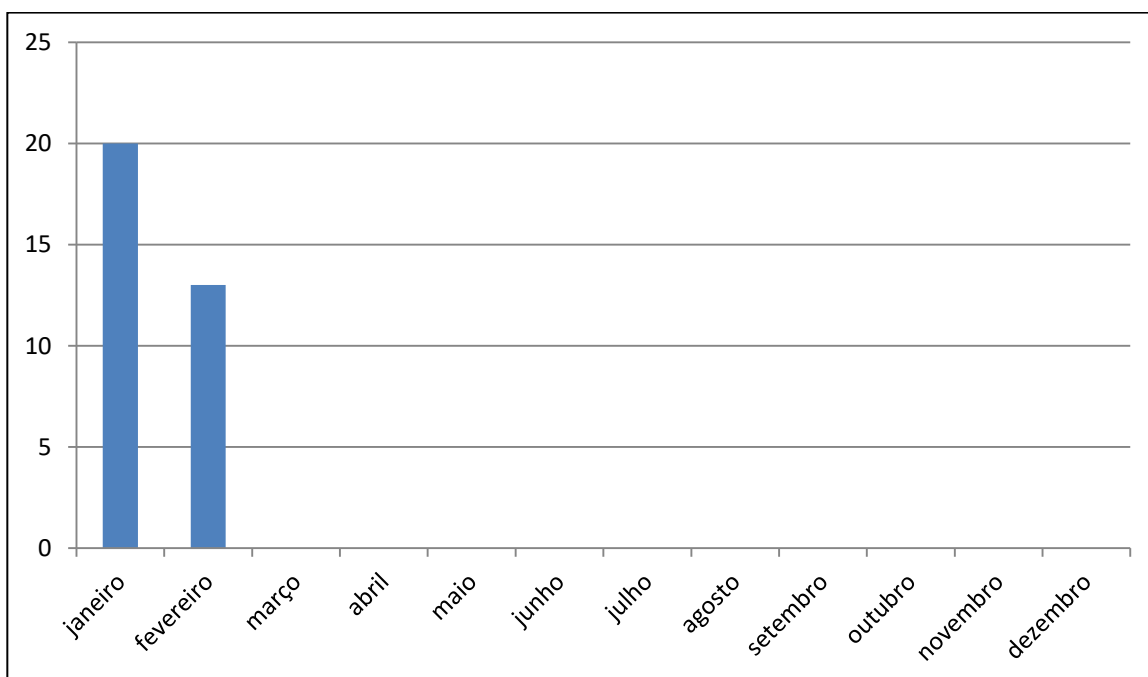
Este indicador mostra o quantitativo de pessoas físicas e jurídicas que quitaram os parcelamentos oriundos dos débitos inscritos em Dívida Ativa Administrativa.

Fonte: Siscon

Ano 2022: 460

Ano 2023	Jan	Fev	Mar	Abr	Mai	Jun	Jul	Ago	Set	Out	Nov	Dez
Acordos Quitados	20	13										
Acumulado	20	33										

Acordos quitados de débitos em DAFA



DÍVIDA ATIVA
RELATÓRIO – FEVEREIRO/2023

7- Valor de quitação de parcelamentos de débitos inscritos em DAFA

Este indicador mostra o valor monetário das baixas por quitação dos parcelamentos em Dívida Ativa Administrativa.

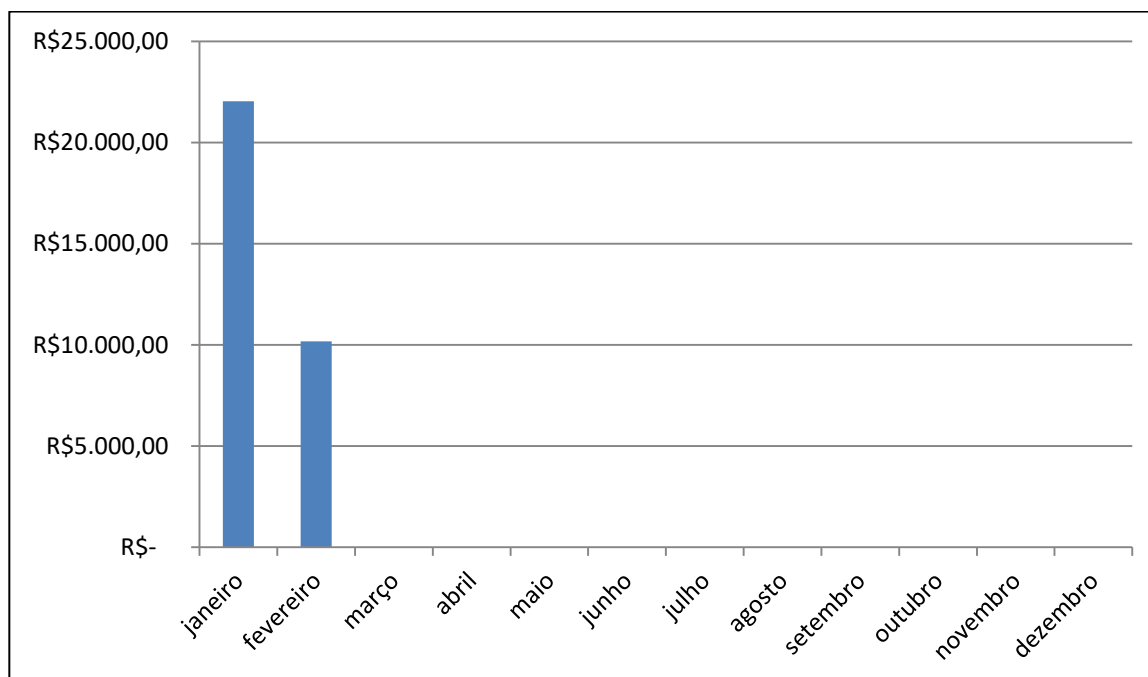
Fonte: Siskon

Ano 2022: R\$ 817.704,55

Ano 2023	Jan	Fev	Mar	Abr	Mai	Jun
Valor de quitação R\$	22.037,63	10.168,83				
Acumulado	22.037,63	32.206,46				

Jul	Ago	Set	Out	Nov	Dez

Valor de Acordos quitados de débitos em DAFA (R\$)



DÍVIDA ATIVA
RELATÓRIO – FEVEREIRO/2023

8- Inadimplência de parcelamentos de débitos inscritos em Dívida Ativa

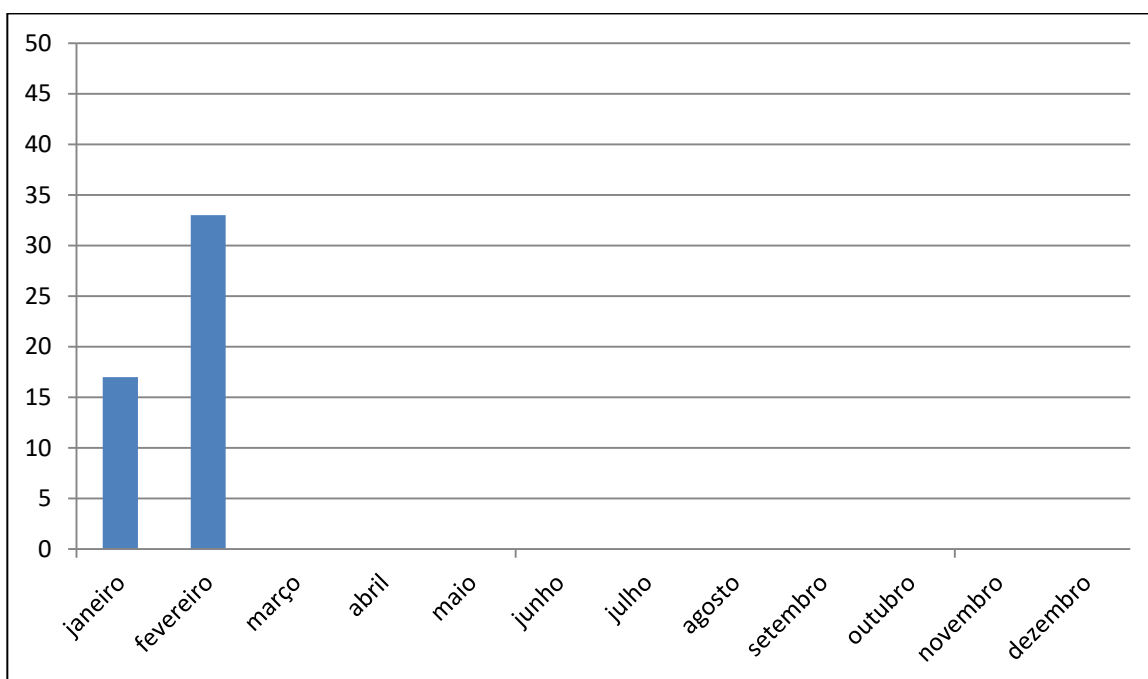
Este indicador mostra o quantitativo de pessoas físicas e jurídicas que deixaram de pagar três parcelas referentes ao parcelamento de débitos inscritos em Dívida Ativa Administrativa.

Fonte: Siscon

Ano 2022: 78

<u>Ano 2023</u>	Jan	Fev	Mar	Abr	Mai	Jun	Jul	Ago	Set	Out	Nov	Dez
Nº de empresas	17	33										
Acumulado	17	50										

Descumprimento de parcelamento DAFA



DÍVIDA ATIVA
RELATÓRIO – FEVEREIRO/2023

9 – Processos encaminhados para Protesto ou Cobrança Executiva

Este indicador mostra a quantidade de profissionais e empresas encaminhadas pela Dívida Ativa Administrativa para análise de inclusão em protesto ou cobrança executiva.

Incluem neste tópico: Notificação Administrativa para Cobrança Amigável não respondida dentro do prazo e descumprimentos de parcelamentos de PF e PJ em DAFA.

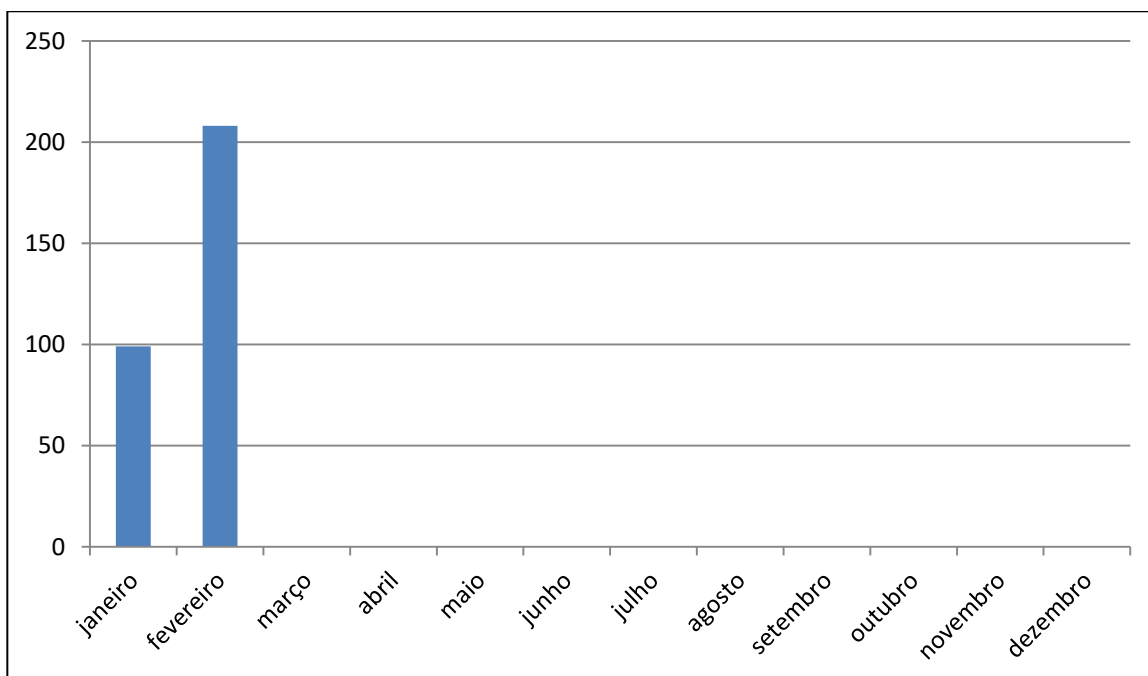
OBS: número levantado por CDA e não por inscrição.

Fonte: Siscon

Ano 2022: 3296

Ano 2023	Jan	Fev	Mar	Abr	Mai	Jun	Jul	Ago	Set	Out	Nov	Dez
Processos encaminhados	99	208										
Acumulado	99	307										

Encaminhadas à cobrança em Protesto ou Execução



DÍVIDA ATIVA
RELATÓRIO – FEVEREIRO/2023

10- Quantitativo de Inscrições em Dívida Ativa Executiva

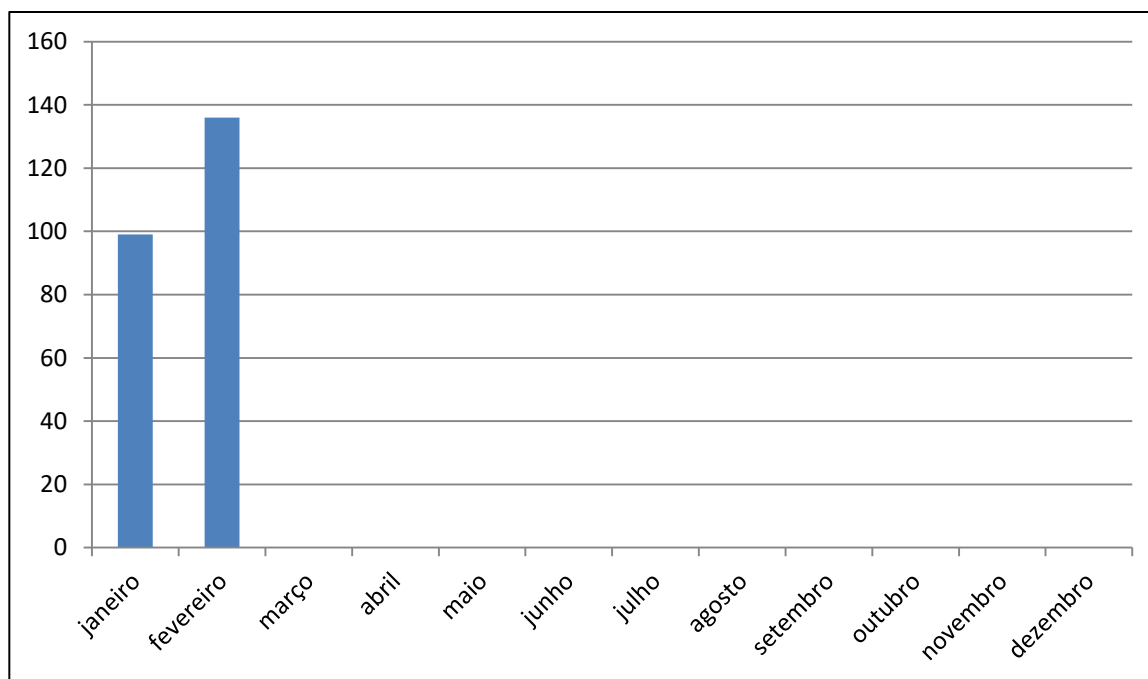
Este indicador corresponde ao número de inscrições na Dívida Ativa de multas e anuidades vencidas e não pagas que migraram da fase administrativa/protesto para executiva, de pessoas físicas e jurídicas.

Fonte: Siscon

Ano 2022: 1895

Ano 2023	Jan	Fev	Mar	Abr	Mai	Jun	Jul	Ago	Set	Out	Nov	Dez
Execução	99	136										
Acumulado	99	235										

Quantitativo de inscrições em DAFE



DÍVIDA ATIVA
RELATÓRIO – FEVEREIRO/2023

11- Valor das inscrições em Dívida Ativa Executiva

Este indicador mostra o valor monetário do total de inscrições em Dívida Ativa que migraram da fase administrativa/protesto para executiva.

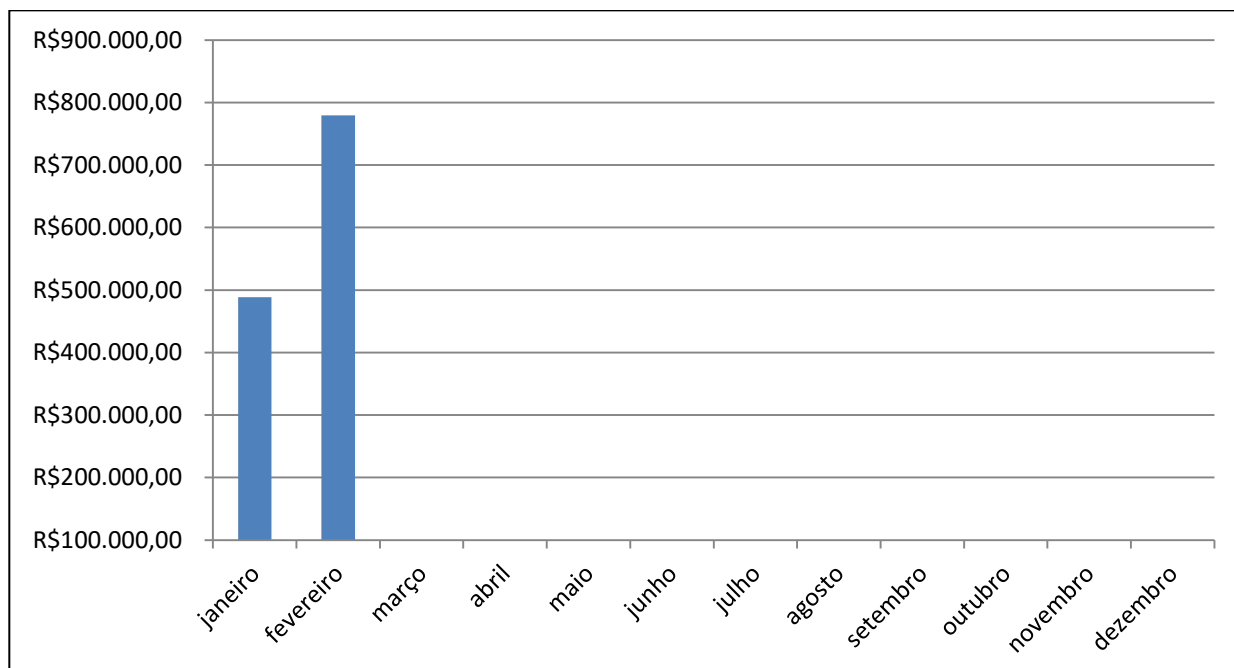
Fonte: Siscon

Ano 2022: R\$ 4.586.247,40

Ano 2023	Jan	Fev	Mar	Abr	Mai	Jun
Valor CDA's	488.652,72	779.580,51				
Acumulado	488.652,72	1.268.233,23				

Jul	Ago	Set	Out	Nov	Dez

Valor das CDA's DAFE (R\$)



12- Acordos Realizados – Profissionais e Firmas atendidas DAFE

Este indicador mostra a quantidade de profissionais e firmas que entraram em acordo executivo.

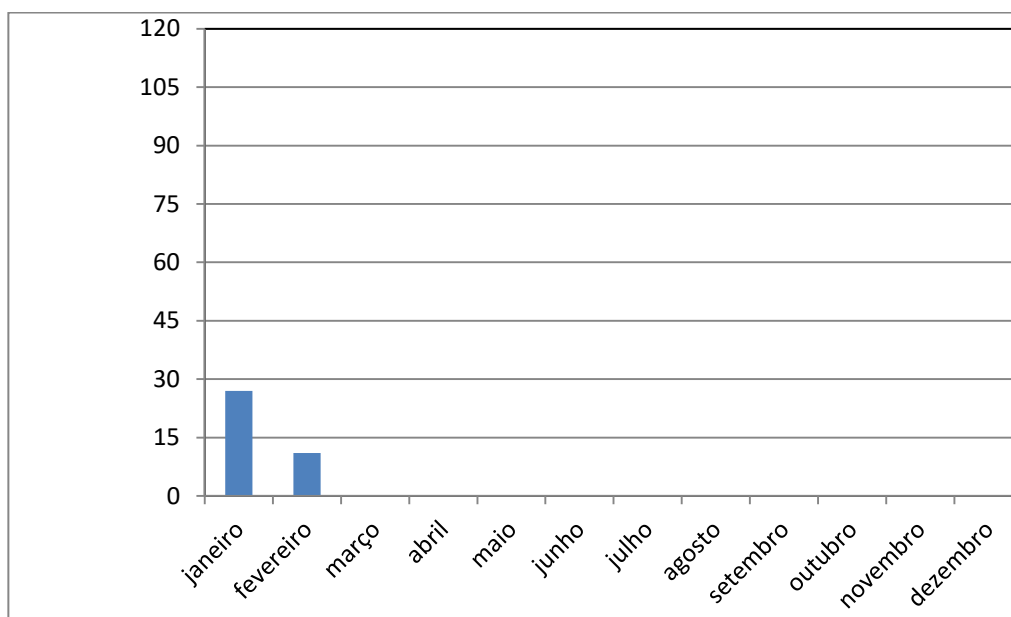
OBS: número levantado por inscrição e não por CDA.

Fonte: Siscon

Ano 2022: 373

Ano 2023	Jan	Fev	Mar	Abr	Mai	Jun	Jul	Ago	Set	Out	Nov	Dez
Nº de acordos	27	11										
Acumulado	27	38										

Firmas e profissionais atendidos



DÍVIDA ATIVA
RELATÓRIO – FEVEREIRO/2023

13 – Valor total arrecadado pela Dívida Ativa Executiva

Este indicador mostra os valores arrecadados pela Dívida Ativa Executiva, por meio de parcelamentos de débitos executados judicialmente.

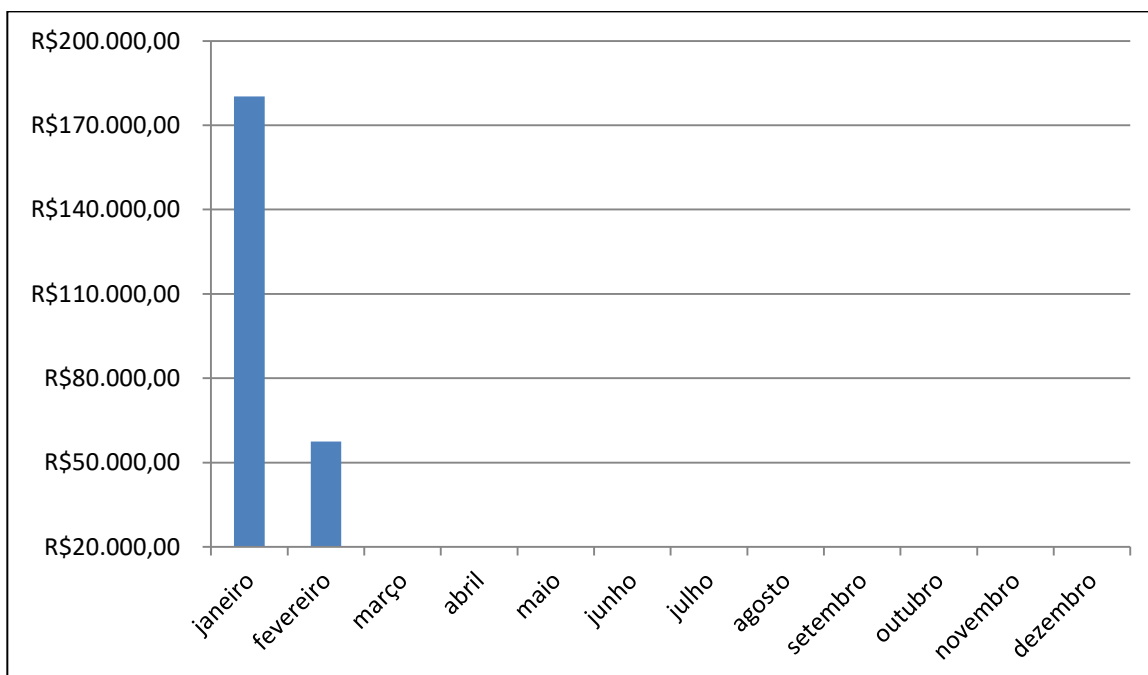
Fonte: Siscon

Ano 2022: R\$ 1.321.026,29

Ano 2023	Jan	Fev	Mar	Abr	Mai	Jun
Valor arrecadado R\$	180.194,93	57.461,67				
Acumulado	180.194,93	237.656,60				

Jul	Ago	Set	Out	Nov	Dez

Valores Arrecadados pela Dívida Ativa Executiva (R\$)



DÍVIDA ATIVA
RELATÓRIO – FEVEREIRO/2023

14- Adimplência de parcelamentos de débitos inscritos em Dívida Ativa Executiva

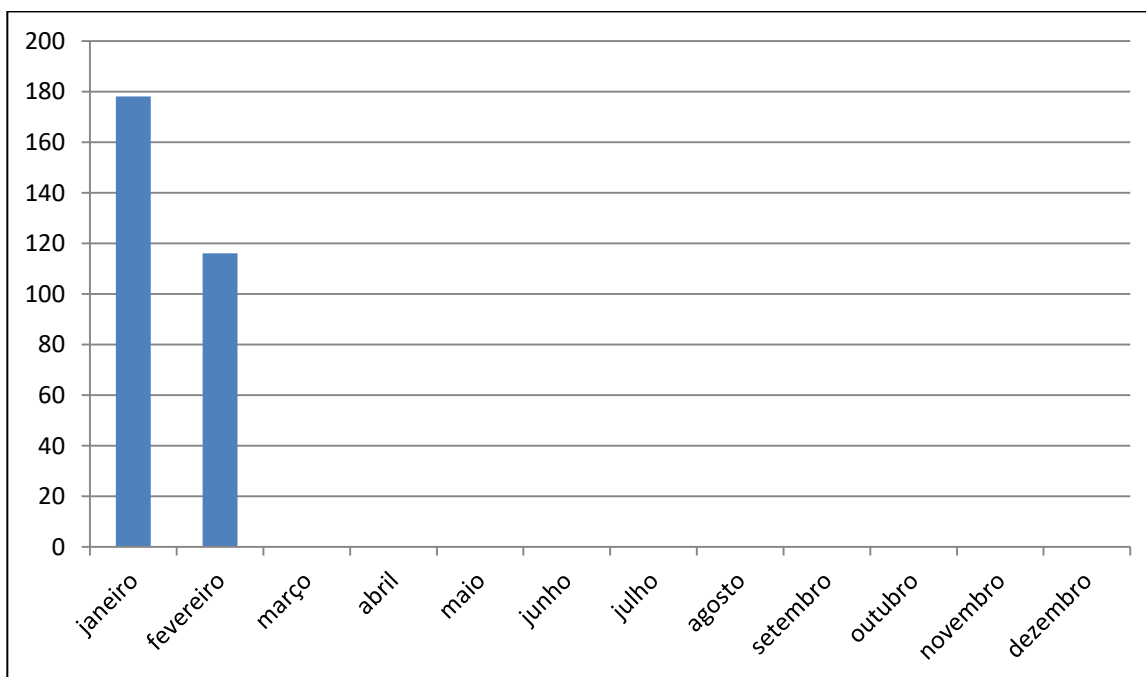
Este indicador mostra o quantitativo de pessoas físicas e jurídicas adimplentes com os parcelamentos oriundos dos débitos inscritos em Dívida Ativa Executiva.

Fonte: SJ

Ano 2022: 2278

Ano 2023	Jan	Fev	Mar	Abr	Mai	Jun	Jul	Ago	Set	Out	Nov	Dez
Adimplentes	178	116										
Acumulado	178	294										

Adimplimento de parcelamentos de débitos inscritos em DAFE



DÍVIDA ATIVA
RELATÓRIO – FEVEREIRO/2023

15- Quantitativo de débitos inscritos em Dívida Ativa Executiva parcelados e quitados

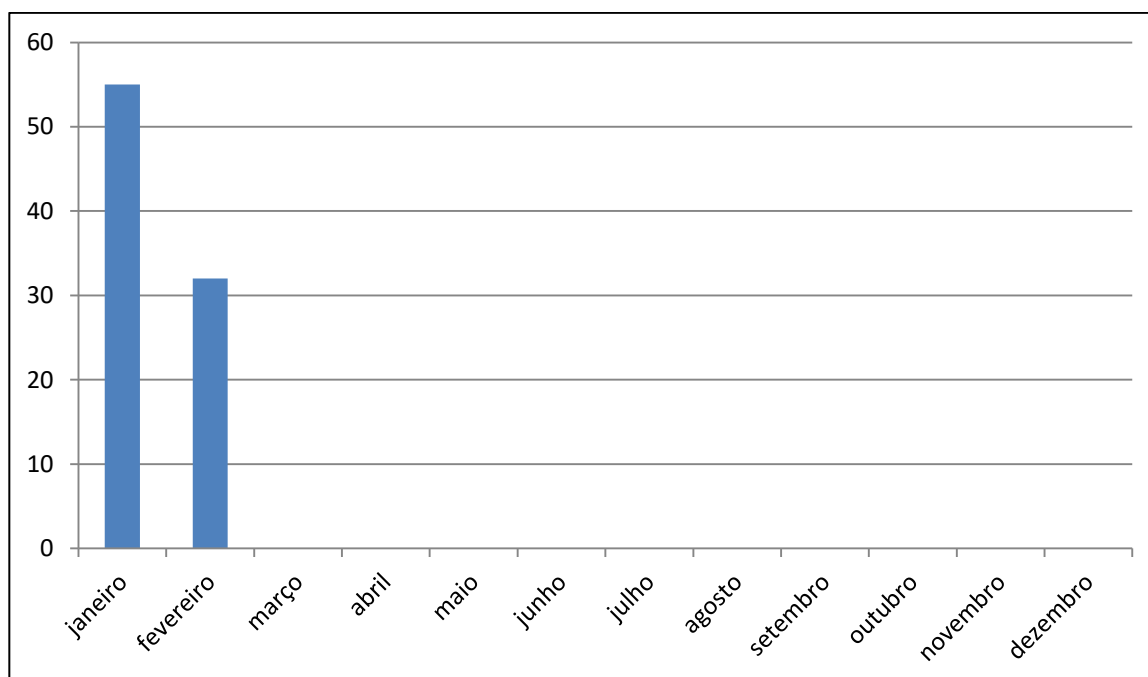
Este indicador mostra o quantitativo de pessoas físicas e jurídicas que quitaram os parcelamentos oriundos dos débitos inscritos em Dívida Ativa Executiva.

Fonte: Siscon

Ano 2022: 800

Ano 2023	Jan	Fev	Mar	Abr	Mai	Jun	Jul	Ago	Set	Out	Nov	Dez
Acordos Quitadas	55	32										
Acumulado	55	87										

Acordos quitados de débitos em DAFA



DÍVIDA ATIVA
RELATÓRIO – FEVEREIRO/2023

16 – Valor de quitação de parcelamentos de débitos inscritos em DAFE

Este indicador mostra o valor monetário das baixas por quitação dos parcelamentos em Dívida Ativa Executiva.

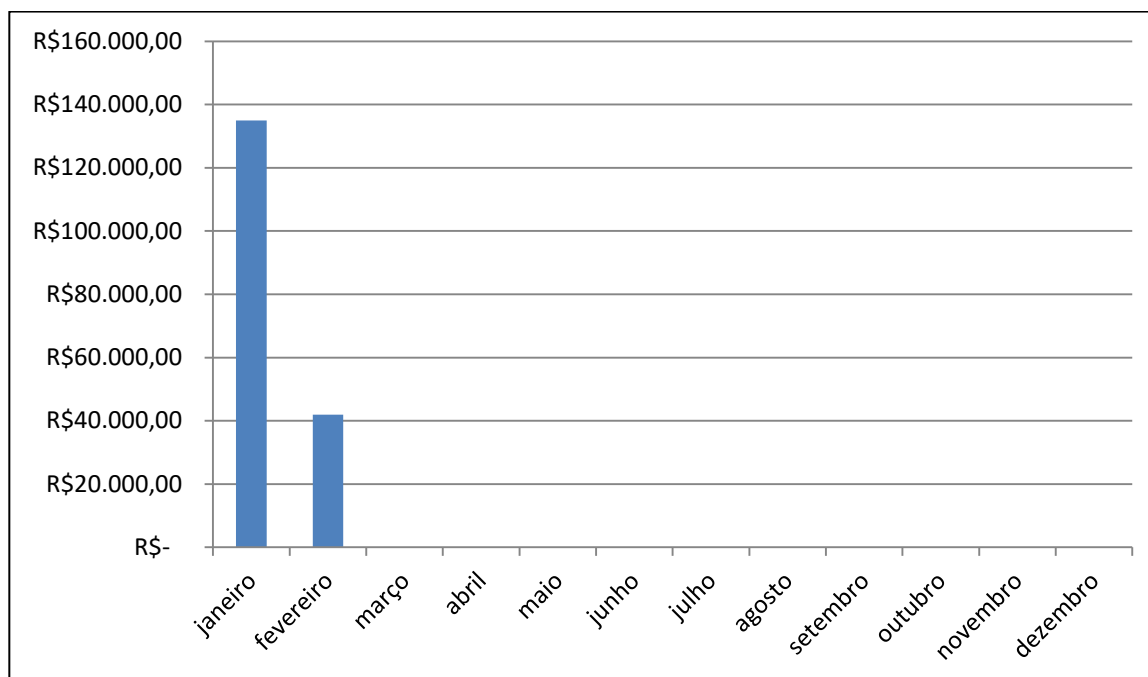
Fonte: Siscon

Ano 2022: R\$ 724.775,59

Ano 2023	Jan	Fev	Mar	Abr	Mai	Jun
Valor de quitação R\$	134.915,30	41.940,56				
Acumulado	134.915,30	176.855,86				

Jul	Ago	Set	Out	Nov	Dez

Valor de Acordos quitados de débitos em DAFE (R\$)



DÍVIDA ATIVA
RELATÓRIO – FEVEREIRO/2023

17 – Inadimplência de parcelamentos de débitos inscritos em Dívida Ativa Executiva

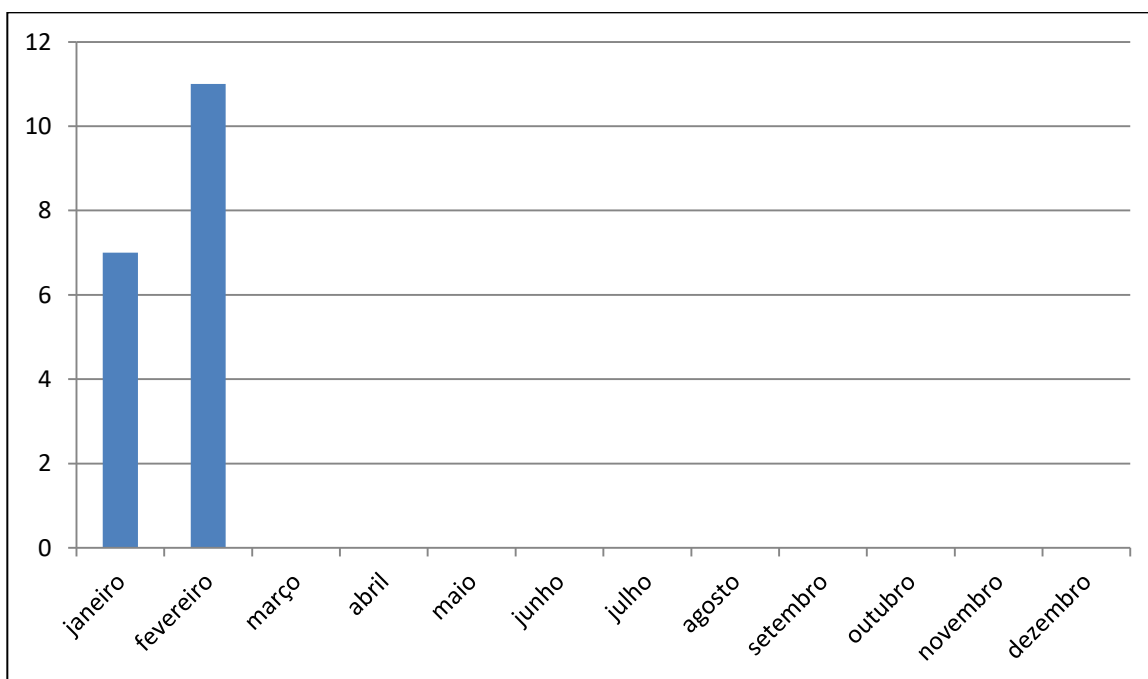
Este indicador mostra o quantitativo de pessoas físicas e jurídicas que deixaram de pagar três parcelas referentes ao parcelamento de débitos inscritos em Dívida Ativa Executiva.

Fonte: Siscon

Ano 2022: 108

Ano 2023	Jan	Fev	Mar	Abr	Mai	Jun	Jul	Ago	Set	Out	Nov	Dez
Inadimplentes	7	11										
Acumulado	7	18										

Descumprimento de parcelamento DAFE



18 – Distribuição de processos judiciais de execução fiscal

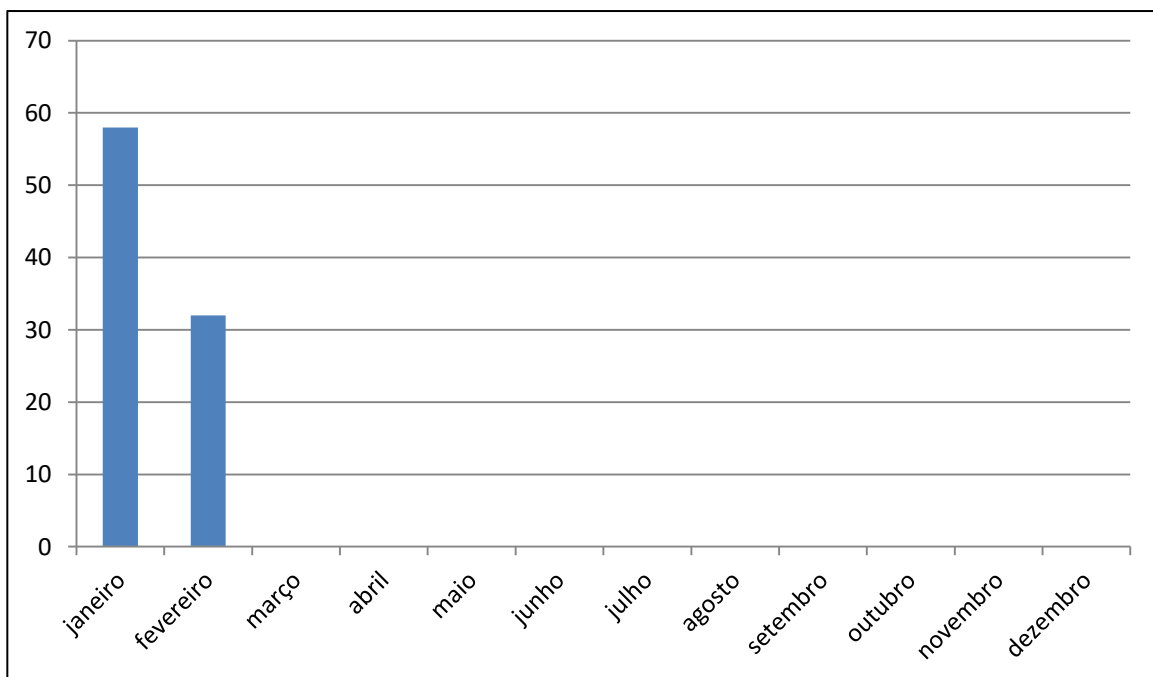
Este indicador mostra a quantidade de processos de execução fiscal distribuídos nas Justiças Estadual e Federal.

Fonte: Eproc

Ano 2022: 442

Ano 2023	Jan	Fev	Mar	Abr	Mai	Jun	Jul	Ago	Set	Out	Nov	Dez
Nº Processos	58	32										
Acumulado	58	90										

Quantitativo de processos de execução fiscal distribuídos



DÍVIDA ATIVA

RELATÓRIO – FEVEREIRO/2023

19- Quantitativo de Inscrições em Dívida Ativa e Distribuição em cartório – PROTESTO

Este indicador corresponde ao número de inscrições na Dívida Ativa de multas e anuidades vencidas e não pagas que migraram da fase administrativa e enviadas a Protesto, através da Central de Remessa de Arquivos, de pessoas físicas e jurídicas.

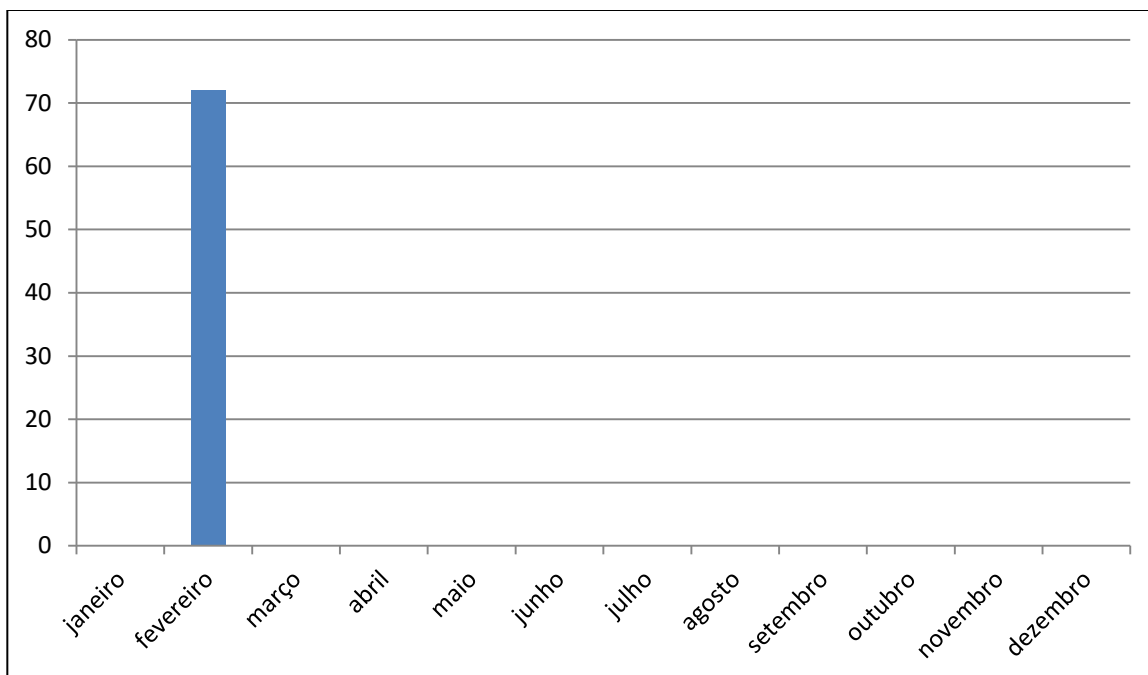
Fonte: Siscon

Fonte: CRA - Central de Remessa de Arquivos

Ano 2022: 1387

Ano 2023	Jan	Fev	Mar	Abr	Mai	Jun	Jul	Ago	Set	Out	Nov	Dez
CDA's enviadas a Protesto	0	72										
Acumulado	0	72										

Quantitativo de inscrições de CDAs e distribuídas em Central de Remessa de Protestos



DÍVIDA ATIVA
RELATÓRIO – FEVEREIRO/2023

20 – Valor das Certidões de Dívida Ativa - PROTESTO

Este indicador mostra o valor monetário do total de inscrições em Dívida Ativa em Protesto.

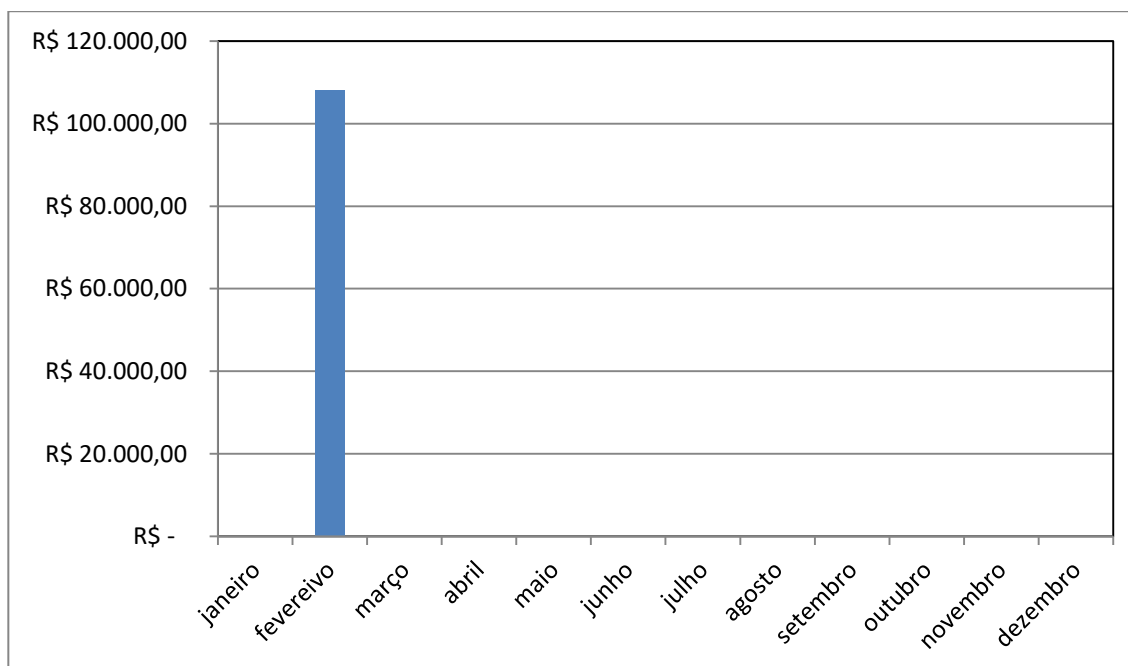
Fonte: Siscon

Ano 2022: R\$ 931.655,93

Ano 2023	Jan	Fev	Mar	Abr	Mai
Valor em R\$	0	107.987,22			
Acumulado em R\$	0	107.987,22			

Jun	Jul	Ago	Set	Out	Nov	Dez

Valor das CDA's Protesto (R\$)



21- Acordos Realizados – Profissionais e Firmas atendidas Protesto

Este indicador mostra a quantidade de profissionais e firmas que entraram em acordo em protesto.

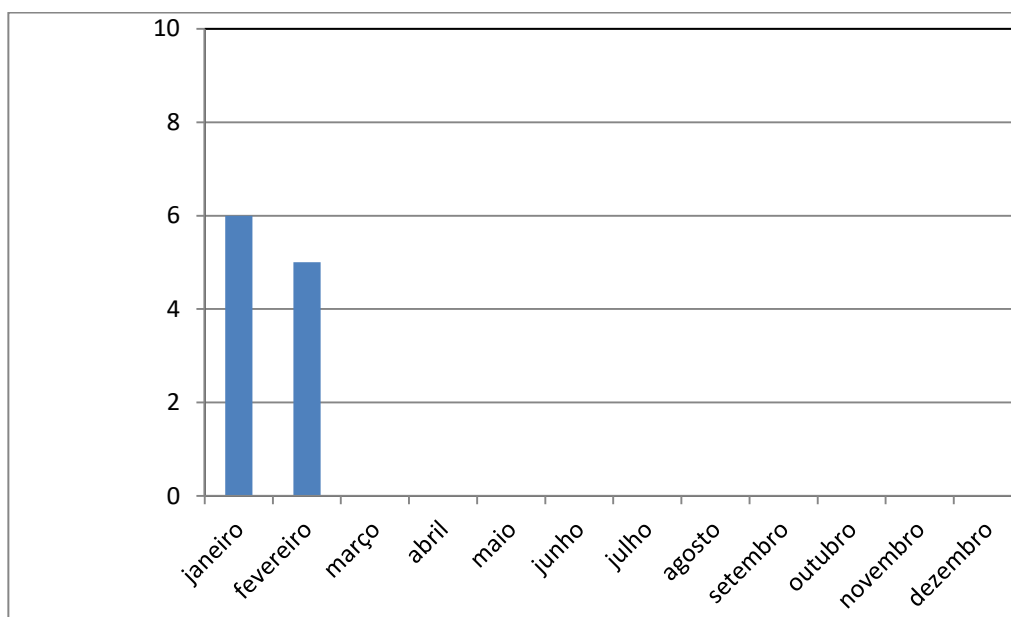
OBS: número levantado por inscrição e não por CDA.

Fonte: Siscon

Ano 2022: 61

Ano 2023	Jan	Fev	Mar	Abr	Mai	Jun	Jul	Ago	Set	Out	Nov	Dez
Nº de acordos	6	5										
Acumulado	6	11										

Firmas e profissionais atendidos



DÍVIDA ATIVA
RELATÓRIO – FEVEREIRO/2023

22- Valor total arrecadado pela Dívida Ativa em Protesto

Este indicador mostra os valores arrecadados pela Dívida Ativa em Protesto, por meio de pagamento de débitos distribuídos em cartório de Protesto.

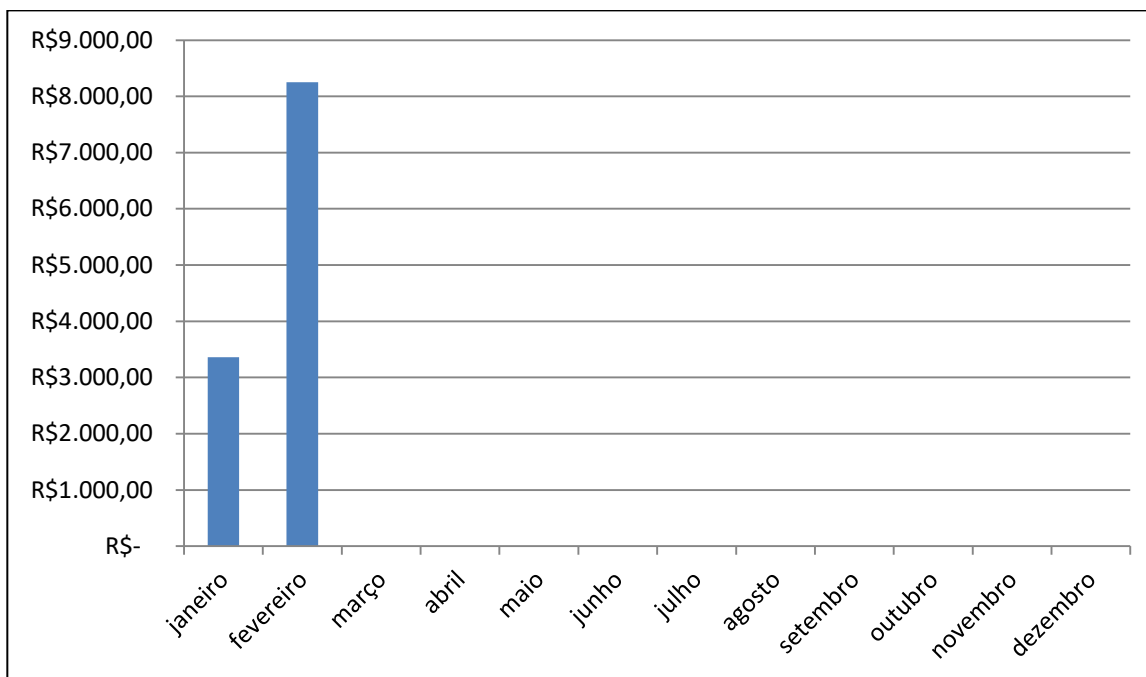
Fonte: Siscon

Ano 2022: R\$ 178.026,54

Ano 2023	Jan	Fev	Mar	Abr	Mai	Jun
Valor arrecadado em R\$	3.362,54	8.252,60				
Acumulado	3.362,54	11.615,46				

Jul	Ago	Set	Out	Nov	Dez

Valores Arrecadados pela Dívida Ativa em Protesto (R\$)



DÍVIDA ATIVA
RELATÓRIO – FEVEREIRO/2023

23- Adimplência de parcelamentos de débitos inscritos em Dívida Ativa - Protesto

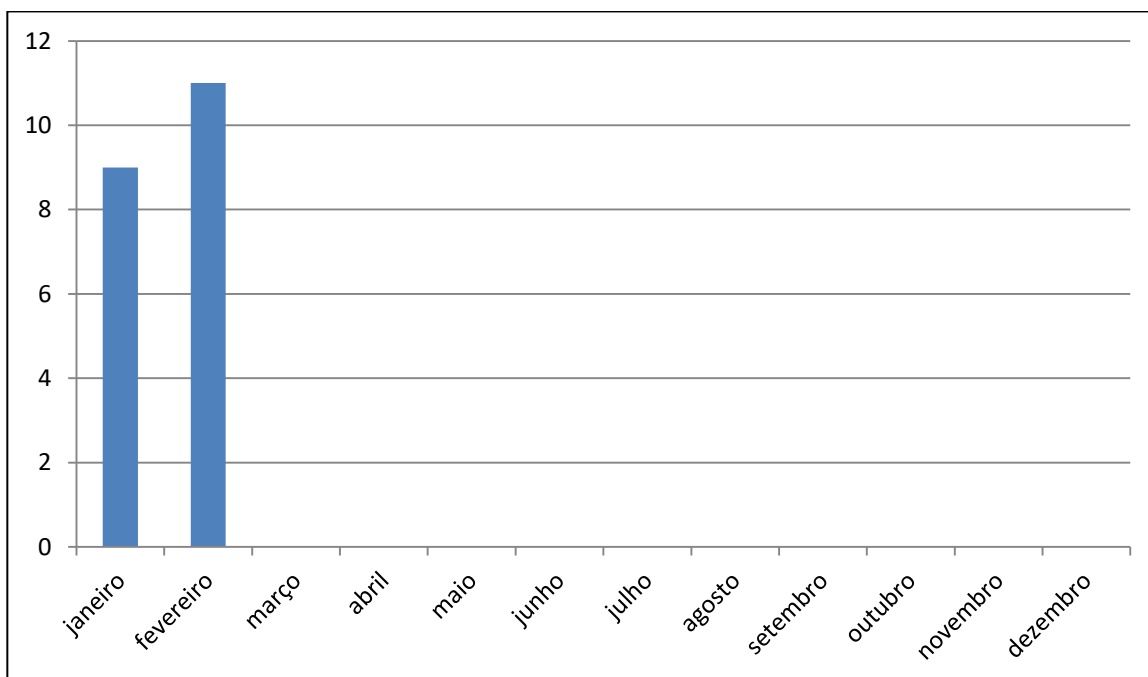
Este indicador mostra o quantitativo de pessoas físicas e jurídicas adimplentes com os parcelamentos oriundos dos débitos inscritos em Dívida Ativa em Protesto.

Fonte: Siscon

Ano 2022: 160

Ano 2023	Jan	Fev	Mar	Abr	Mai	Jun	Jul	Ago	Set	Out	Nov	Dez
Adimplentes	9	11										
Acumulado	9	20										

Adimplimento de parcelamentos de débitos inscritos em Protesto



DÍVIDA ATIVA
RELATÓRIO – FEVEREIRO/2023

24- Quantitativo de débitos inscritos em Dívida Ativa parcelados e quitados Protesto

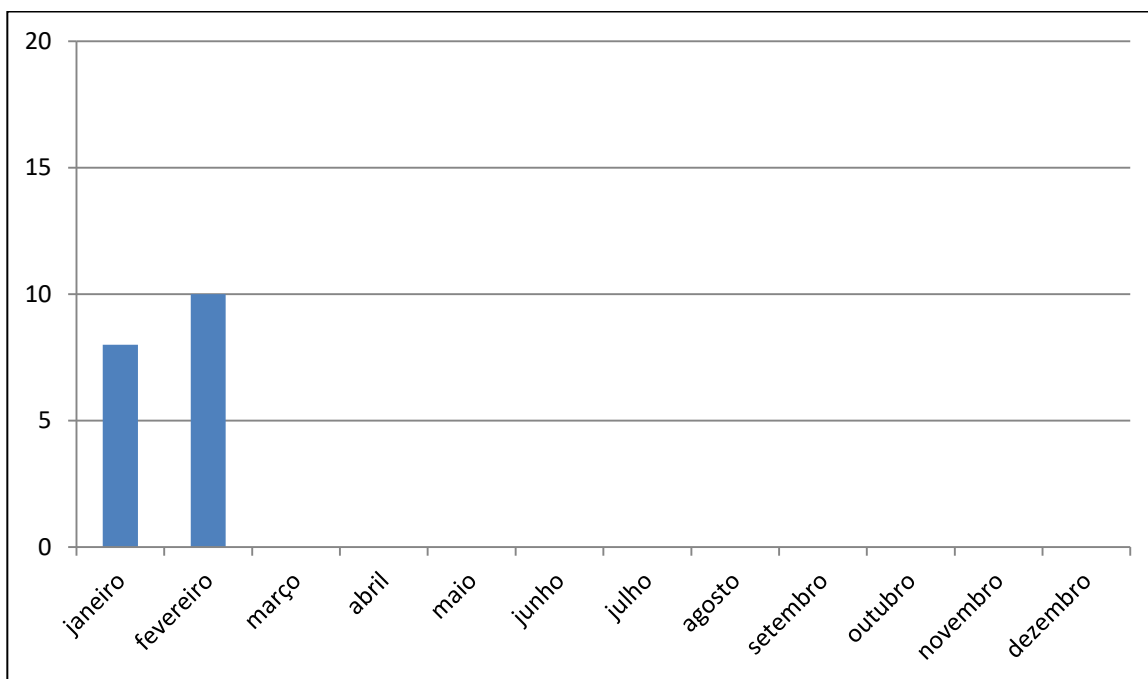
Este indicador mostra o quantitativo de pessoas físicas e jurídicas que quitaram os parcelamentos oriundos dos débitos inscritos em Dívida Ativa em Protesto.

Fonte: Siscon

Ano 2022: 208

Ano 2023	Jan	Fev	Mar	Abr	Mai	Jun	Jul	Ago	Set	Out	Nov	Dez
Acordos Quitadas	8	10										
Acumulado	8	18										

Acordos quitados de débitos em Protesto



DÍVIDA ATIVA
RELATÓRIO – FEVEREIRO/2023

25 – Valor de quitação de parcelamentos de débitos inscritos em Protesto

Este indicador mostra o valor monetário das baixas por quitação dos parcelamentos em Dívida Ativa em Protesto.

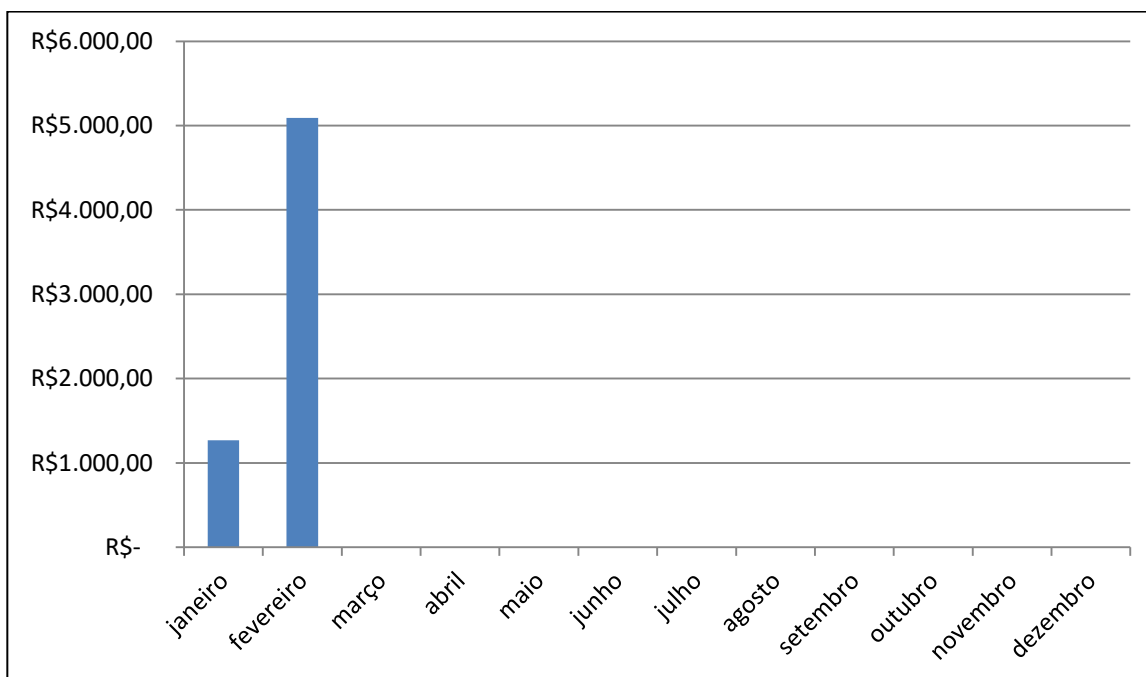
Fonte: Siscon

Ano 2022: R\$ 119.541,22

Ano 2023	Jan	Fev	Mar	Abr	Mai	Jun
Valor de quitação R\$	1.270,47	5.092,38				
Acumulado	1.270,47	6.362,85				

Jul	Ago	Set	Out	Nov	Dez

Valor de Acordos quitados de débitos em Protesto (R\$)



26- Inadimplência de parcelamentos de débitos inscritos em Dívida Ativa Protesto

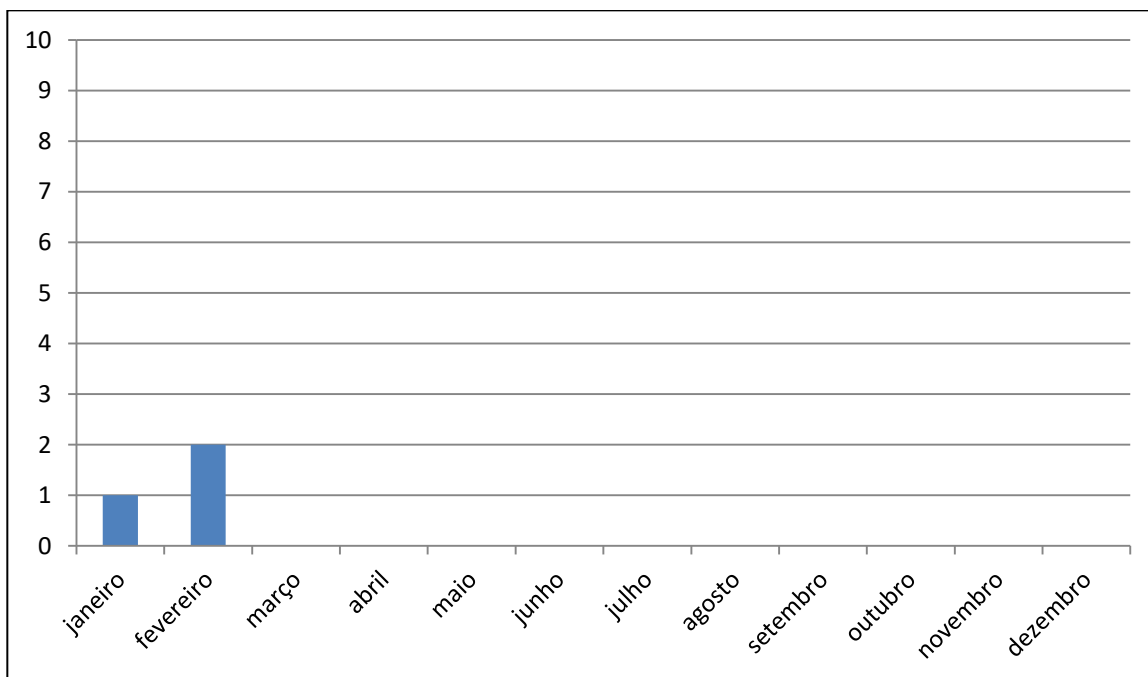
Este indicador mostra o quantitativo de pessoas físicas e jurídicas que deixaram de pagar três parcelas referentes ao parcelamento de débitos inscritos em Dívida Ativa Protesto.

Fonte: Siscon

Ano 2022: não houve

Ano 2023	Jan	Fev	Mar	Abr	Mai	Jun	Jul	Ago	Set	Out	Nov	Dez
Inadimplentes	1	2										
Acumulado	1	3										

Descumprimento de parcelamento Protesto



DÍVIDA ATIVA
RELATÓRIO – FEVEREIRO/2023

27- Correspondências enviadas

Este indicador corresponde ao número de correspondências de Notificação Administrativa para Cobrança Amigável enviadas, antecedendo a inscrição em Protesto ou EXECUÇÃO, para pessoas físicas e jurídicas.

Fonte: DA

Ano 2022: 1985

Ano 2023	Jan	Fev	Mar	Abr	Mai	Jun	Jul	Ago	Set	Out	Nov	Dez
Correspondências enviadas	26	109										
Acumulado	26	135										

Quantitativo de Notificações enviadas

