

JANEIRO

2023

ÍNDICE

1 –	Quantitativo de inscrições em Dívida Ativa Administrativa	3
2 –	Valor das inscrições em Dívida Ativa Administrativa	4
3 –	Acordos realizados – Profissionais e firmas atendidas DAFA	5
4 –	Valor total arrecadado pela Dívida Ativa Administrativa	6
5 –	Adimplência de parcelamentos de débitos inscritos em Dívida Ativa Administrativa	7
6 –	Quantitativo de débitos inscritos em Dívida Ativa Administrativa parcelados e quitados	8
7 –	Valor de quitação de parcelamentos de débitos inscritos em DAFA	9
8 –	Inadimplência de parcelamentos de débitos inscritos em Dívida Ativa	10
9 –	Processos encaminhados para Protesto ou Cobrança Executiva	11
10 –	Quantitativo de Inscrições em Dívida Ativa Executiva	12
11 –	Valor das inscrições em Dívida Ativa Executiva	13
12 –	Acordos realizados – Profissionais e firmas atendidas DAFE	14
13 –	Valor total arrecadado pela Dívida Ativa Executiva	15
14 –	Adimplência de parcelamentos de débitos inscritos em Dívida Ativa Executiva	16
15 –	Quantitativo de débitos inscritos em Dívida Ativa Executiva parcelados e quitados	17
16 –	Valor de quitação de parcelamentos de débitos inscritos em DAFE	18
17 –	Inadimplência de parcelamentos de débitos inscritos em Dívida Ativa Executiva	19
18 –	Distribuição de processos judiciais de execução fiscal	20
19 –	Quantitativo de Inscrições em Dívida Ativa e Distribuição em cartório – PROTESTO	21
20 –	Valor das Certidões de Dívida Ativa - PROTESTO	22
21 –	Acordos realizados – Profissionais e firmas atendidas Protesto	23
22 –	Valor total arrecadado pela Dívida Ativa em Protesto	24
23 –	Adimplência de parcelamentos de débitos inscritos em Dívida Ativa – Protesto	25
24 –	Quantitativo de débitos inscritos em Dívida Ativa parcelados e quitados Protesto	26
25 –	Valor de quitação de parcelamentos de débitos inscritos em Protesto	27
26 –	Inadimplência de parcelamentos de débitos inscritos em Dívida Ativa Protesto	28
27 –	Correspondências enviadas	29

1 – Quantitativo de Inscrições em Dívida Ativa Administrativa

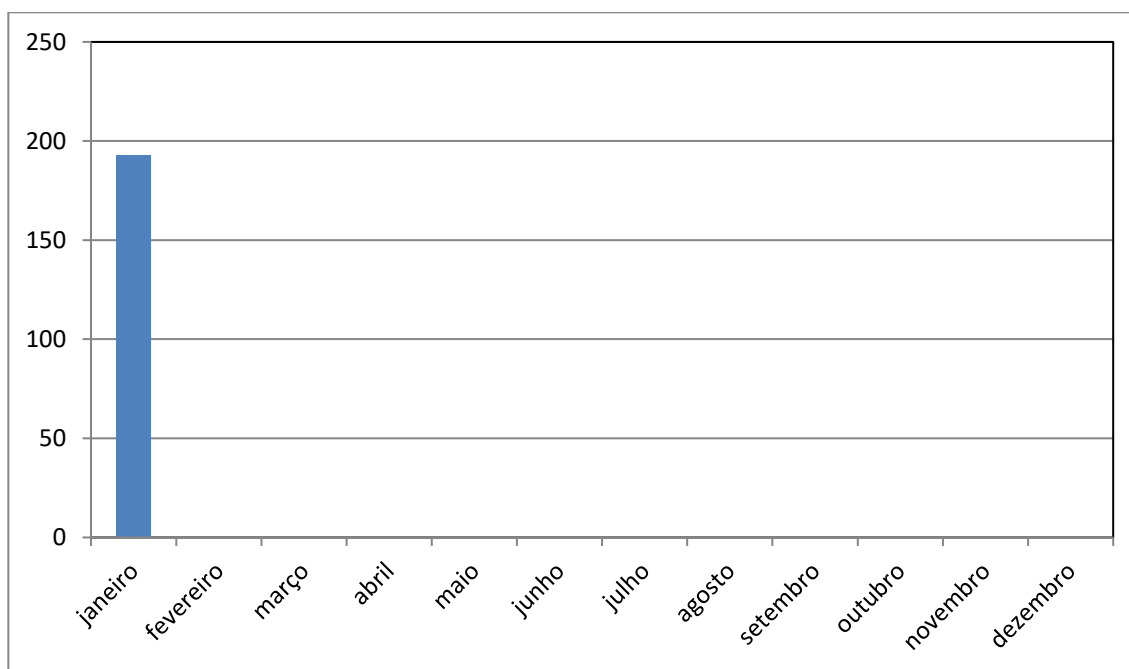
Este indicador corresponde ao número de inscrições em Dívida Ativa Administrativa de multas e anuidades de PF e PJ vencidas e não pagas.

Fonte: Siscon

Ano 2022: 7041

<i>Ano 2023</i>	Jan	Fev	Mar	Abr	Mai	Jun	Jul	Ago	Set	Out	Nov	Dez
Inscrições na D.A	193											
Acumulado	193											

Quantitativo de Inscrições em DAFA



2 – Valor das Certidões de Dívida Ativa Administrativa

Este indicador mostra o valor monetário do total de inscrições em Dívida Ativa Administrativa.

Fonte: Sison

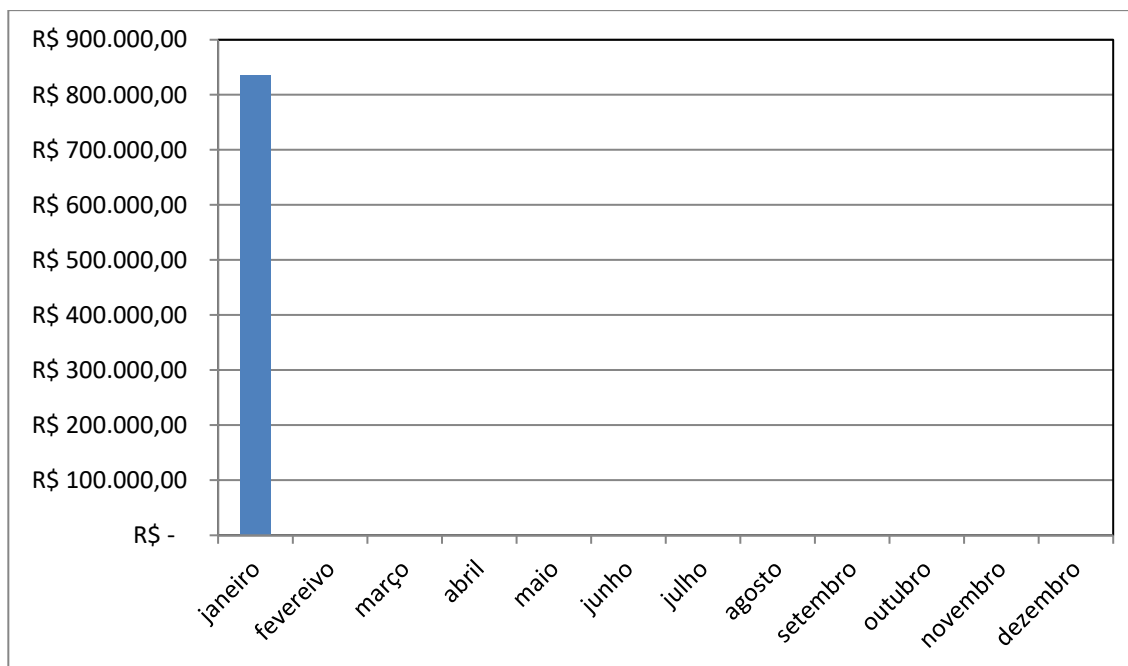
Ano 2022: R\$ 14.266.785,14

<i>Ano 2023</i>	Jan	Fev	Mar	Abr
Valor em R\$	836.438,99			
Acumulado em R\$	836.438,99			

Mai	Jun	Jul	Ago

Set	Out	Nov	Dez

Valor das CDA's DAFA (R\$)



3 – Acordos Realizados – Profissionais e Firmas atendidas DAFA

Este indicador mostra a quantidade de profissionais e firmas que entraram em acordo administrativo.

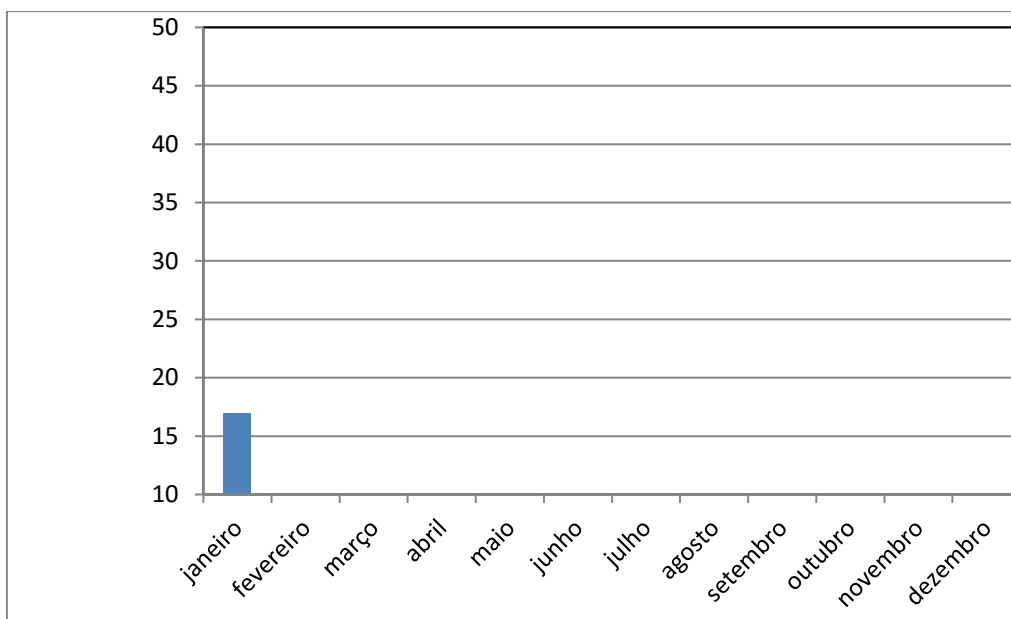
OBS: número levantado por inscrição e não por CDA.

Fonte: Siscon

Ano 2022: 323

<u>Ano 2023</u>	Jan	Fev	Mar	Abr	Mai	Jun	Jul	Ago	Set	Out	Nov	Dez
Nº de acordos	17											
Acumulado	17											

Firmas e profissionais atendidos



4 – Valor arrecadado pela Dívida Ativa Administrativa

Este indicador mostra os valores arrecadados pela Dívida Ativa Administrativa, por meio de parcelamentos de débitos de acordo amigável.

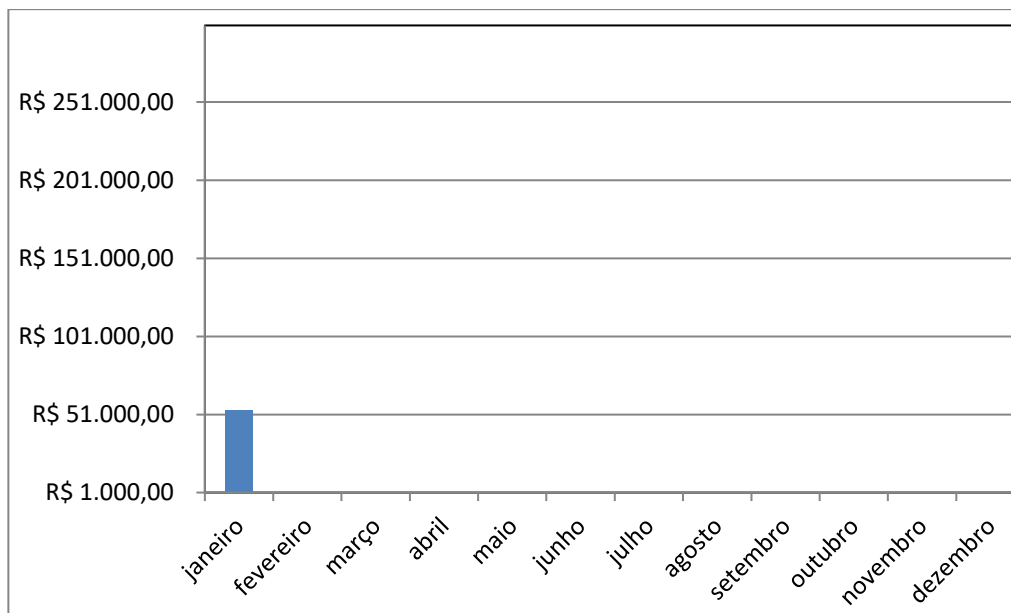
Fonte: Siscon

Ano 2022: R\$ 1.170.627,71

<i>Ano 2023</i>	Jan	Fev	Mar	Abr	Mai	Jun
Valor em R\$	54.034,81					
Acumulado em R\$	54.034,81					

Jul	Ago	Set	Out	Nov	Dez

Valores Arrecadados pela Dívida Ativa Administrativa (R\$)



DÍVIDA ATIVA
RELATÓRIO – JANEIRO/2023

5- Adimplência de parcelamentos de débitos inscritos em Dívida Ativa Administrativa

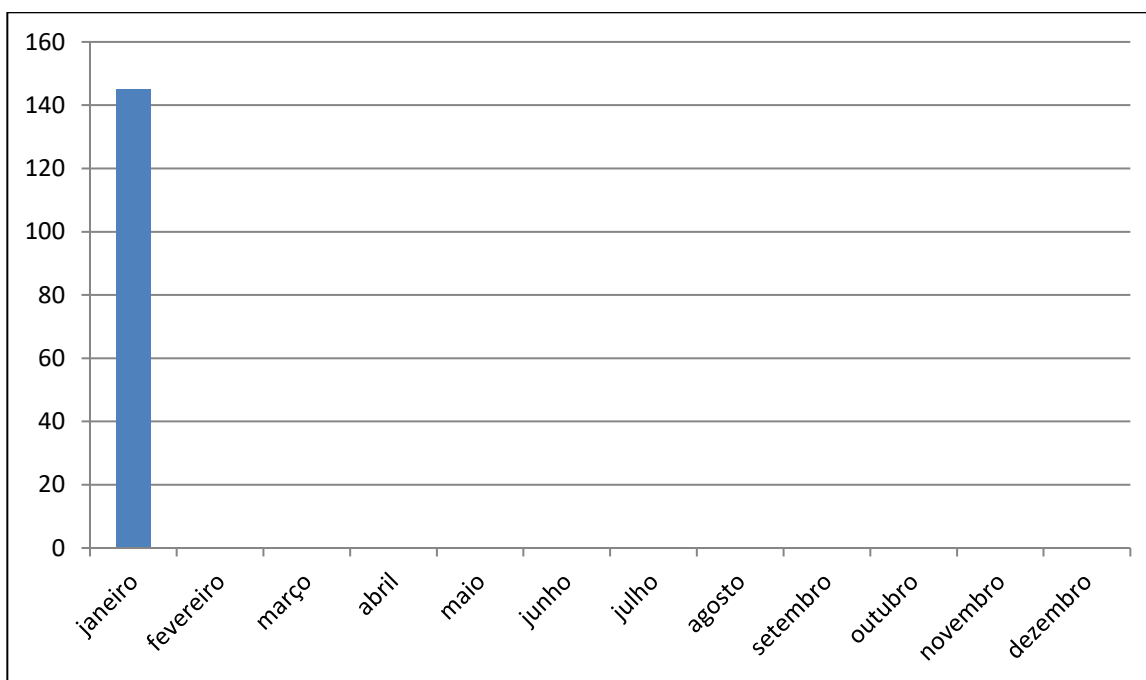
Este indicador mostra o quantitativo de pessoas físicas e jurídicas adimplentes com os parcelamentos oriundos dos débitos inscritos em Dívida Ativa Administrativa.

Fonte: Siscon

Ano 2022: 1340

Ano 2023	Jan	Fev	Mar	Abr	Mai	Jun	Jul	Ago	Set	Out	Nov	Dez
Adimplentes	145											
Acumulado	145											

Adimplimento de parcelamentos de débitos inscritos em DAFA



6 – Quantitativo de débitos inscritos em Dívida Ativa Administrativa parcelados e quitados

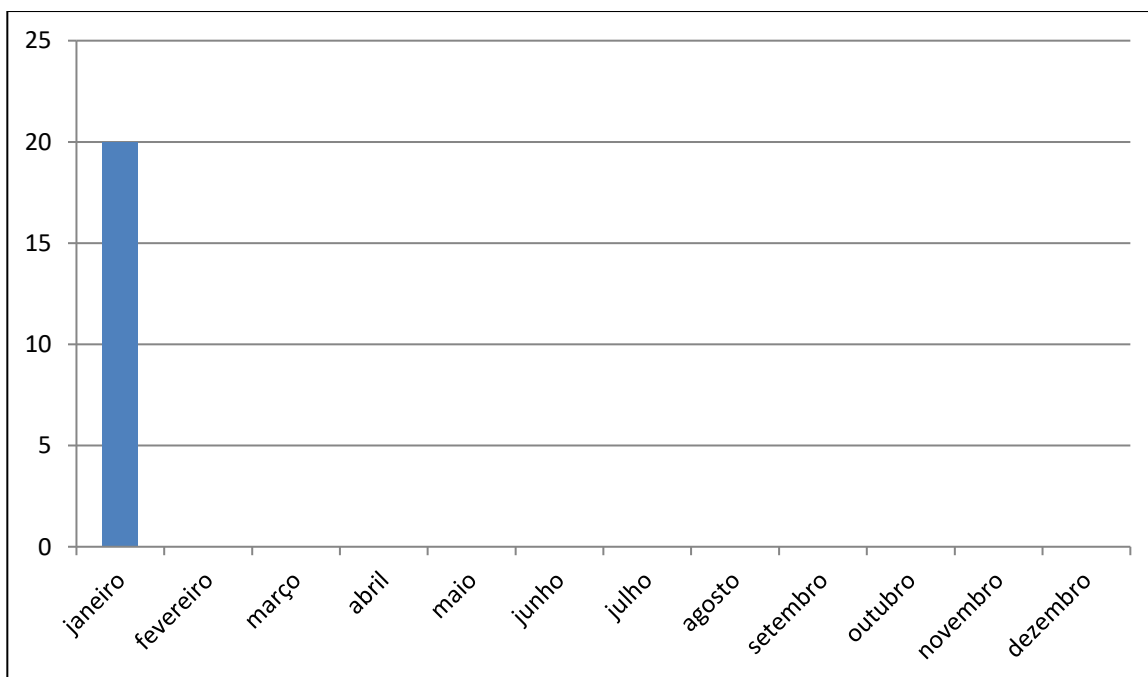
Este indicador mostra o quantitativo de pessoas físicas e jurídicas que quitaram os parcelamentos oriundos dos débitos inscritos em Dívida Ativa Administrativa.

Fonte: Siscon

Ano 2022: 460

Ano 2023	Jan	Fev	Mar	Abr	Mai	Jun	Jul	Ago	Set	Out	Nov	Dez
Acordos Quitados	20											
Acumulado	20											

Acordos quitados de débitos em DAFA



DÍVIDA ATIVA
RELATÓRIO – JANEIRO/2023

7- Valor de quitação de parcelamentos de débitos inscritos em DAFA

Este indicador mostra o valor monetário das baixas por quitação dos parcelamentos em Dívida Ativa Administrativa.

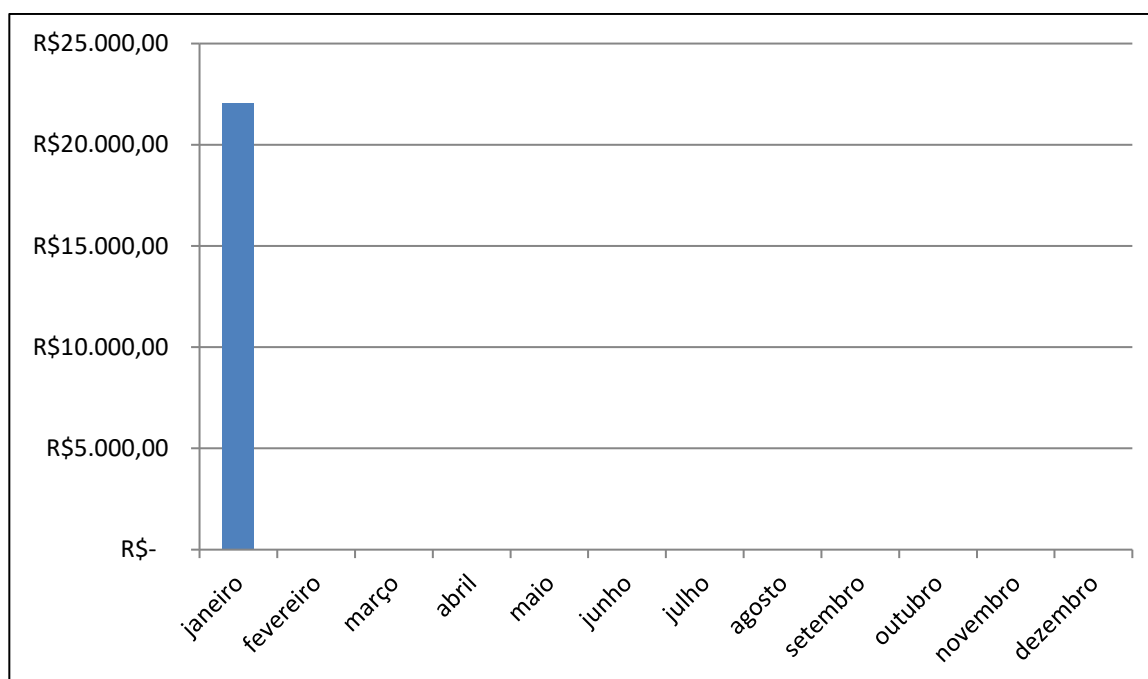
Fonte: Siskon

Ano 2022: R\$ 817.704,55

Ano 2023	Jan	Fev	Mar	Abr	Mai	Jun
Valor de quitação R\$	22.037,63					
Acumulado	22.037,63					

Jul	Ago	Set	Out	Nov	Dez

Valor de Acordos quitados de débitos em DAFA (R\$)



DÍVIDA ATIVA
RELATÓRIO – JANEIRO/2023

8- Inadimplência de parcelamentos de débitos inscritos em Dívida Ativa

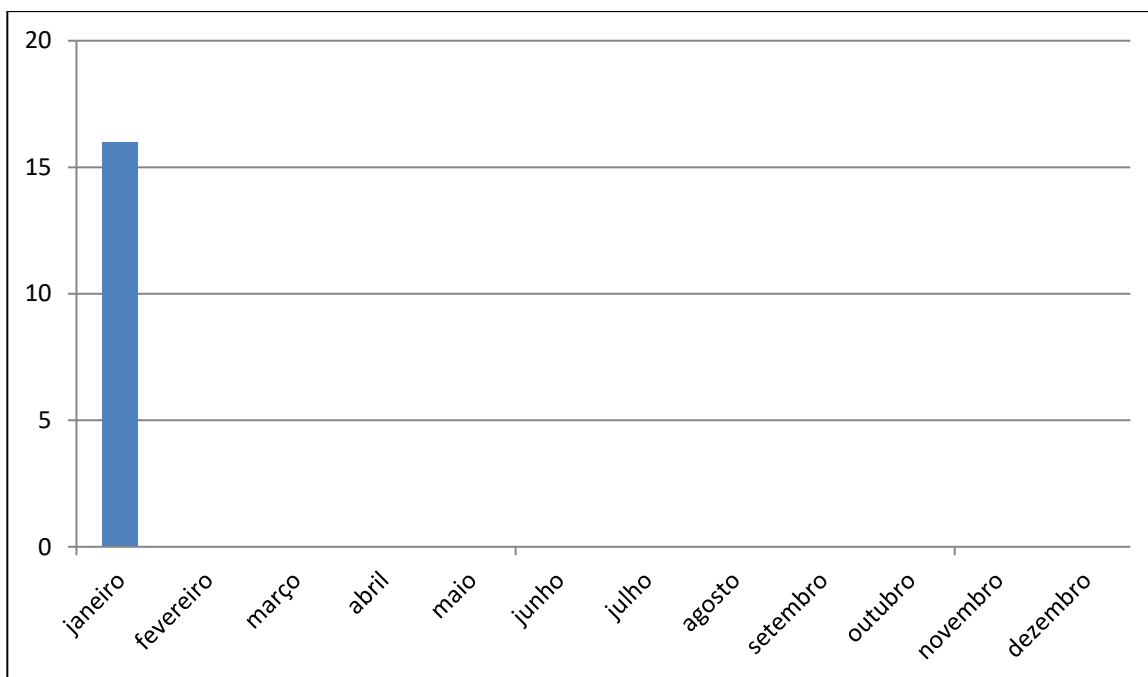
Este indicador mostra o quantitativo de pessoas físicas e jurídicas que deixaram de pagar três parcelas referentes ao parcelamento de débitos inscritos em Dívida Ativa Administrativa.

Fonte: Siscon

Ano 2022: 78

<i>Ano 2023</i>	Jan	Fev	Mar	Abr	Mai	Jun	Jul	Ago	Set	Out	Nov	Dez
Nº de empresas	17											
Acumulado	17											

Descumprimento de parcelamento DAFA



9 – Processos encaminhados para Protesto ou Cobrança Executiva

Este indicador mostra a quantidade de profissionais e empresas encaminhadas pela Dívida Ativa Administrativa para análise de inclusão em protesto ou cobrança executiva.

Incluem neste tópico: Notificação Administrativa para Cobrança Amigável não respondida dentro do prazo e descumprimentos de parcelamentos de PF e PJ em DAFA.

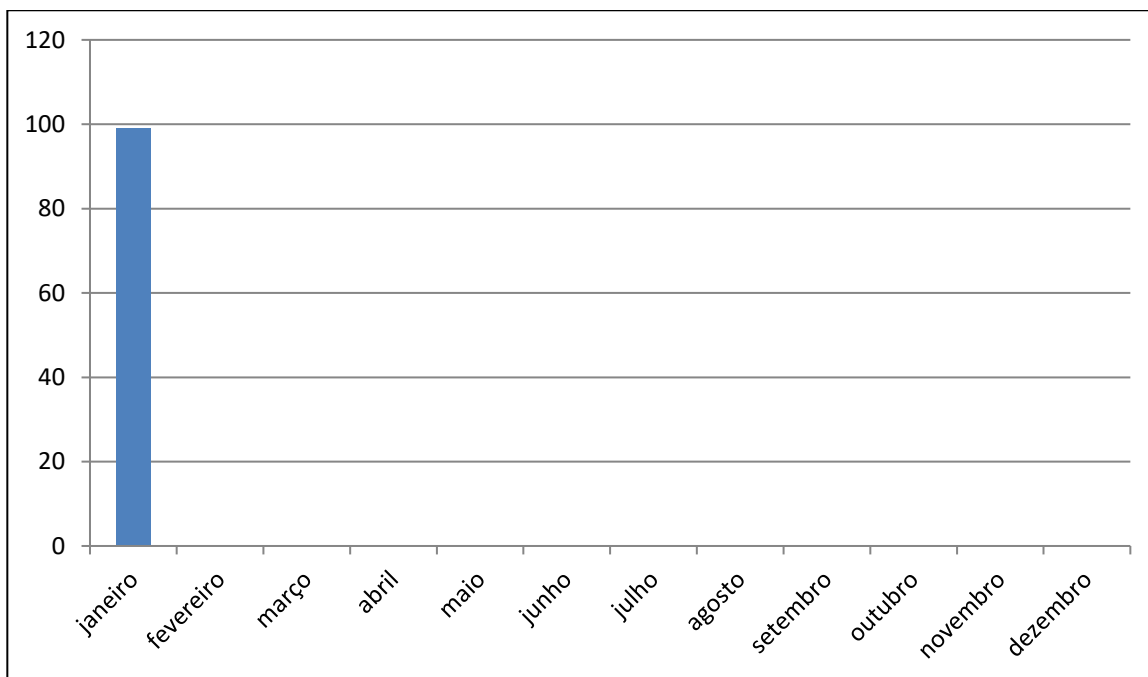
OBS: número levantado por CDA e não por inscrição.

Fonte: Siscon

Ano 2022: 3296

Ano 2023	Jan	Fev	Mar	Abr	Mai	Jun	Jul	Ago	Set	Out	Nov	Dez
Processos encaminhados	99											
Acumulado	99											

Encaminhadas à cobrança em Protesto ou Execução



10- Quantitativo de Inscrições em Dívida Ativa Executiva

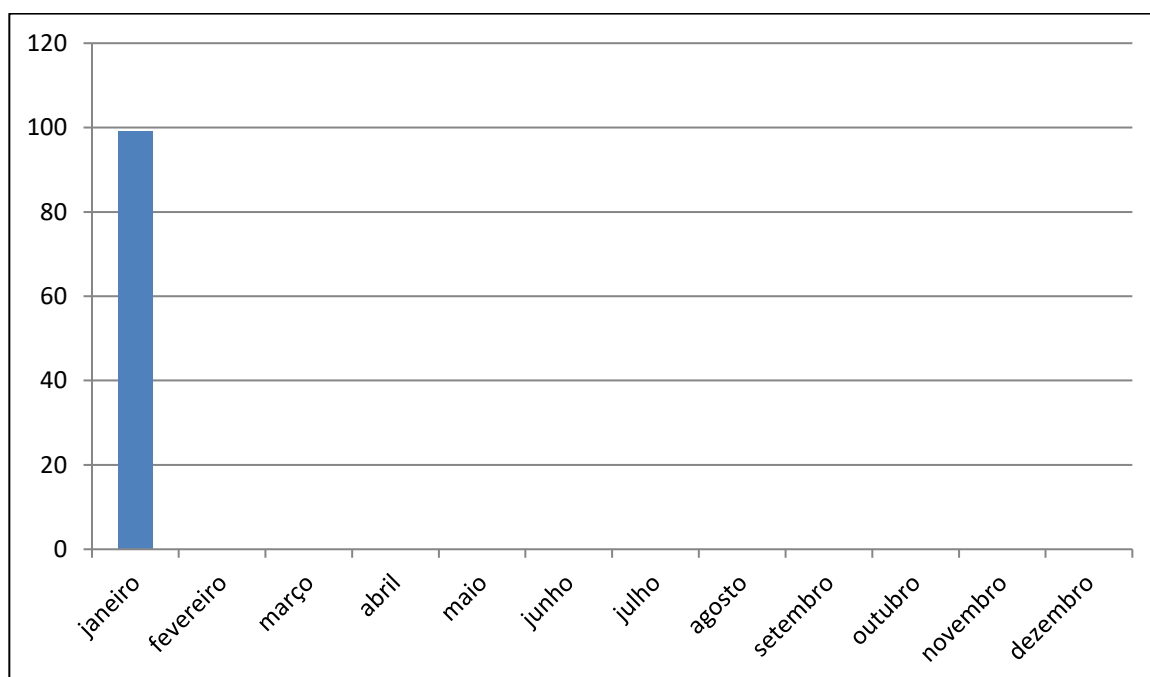
Este indicador corresponde ao número de inscrições na Dívida Ativa de multas e anuidades vencidas e não pagas que migraram da fase administrativa/protesto para executiva, de pessoas físicas e jurídicas.

Fonte: Siscon

Ano 2022: 1895

<u>Ano 2023</u>	Jan	Fev	Mar	Abr	Mai	Jun	Jul	Ago	Set	Out	Nov	Dez
Execução	99											
Acumulado	99											

Quantitativo de inscrições em DAFE



11– Valor das inscrições em Dívida Ativa Executiva

Este indicador mostra o valor monetário do total de inscrições em Dívida Ativa que migraram da fase administrativa/protesto para executiva.

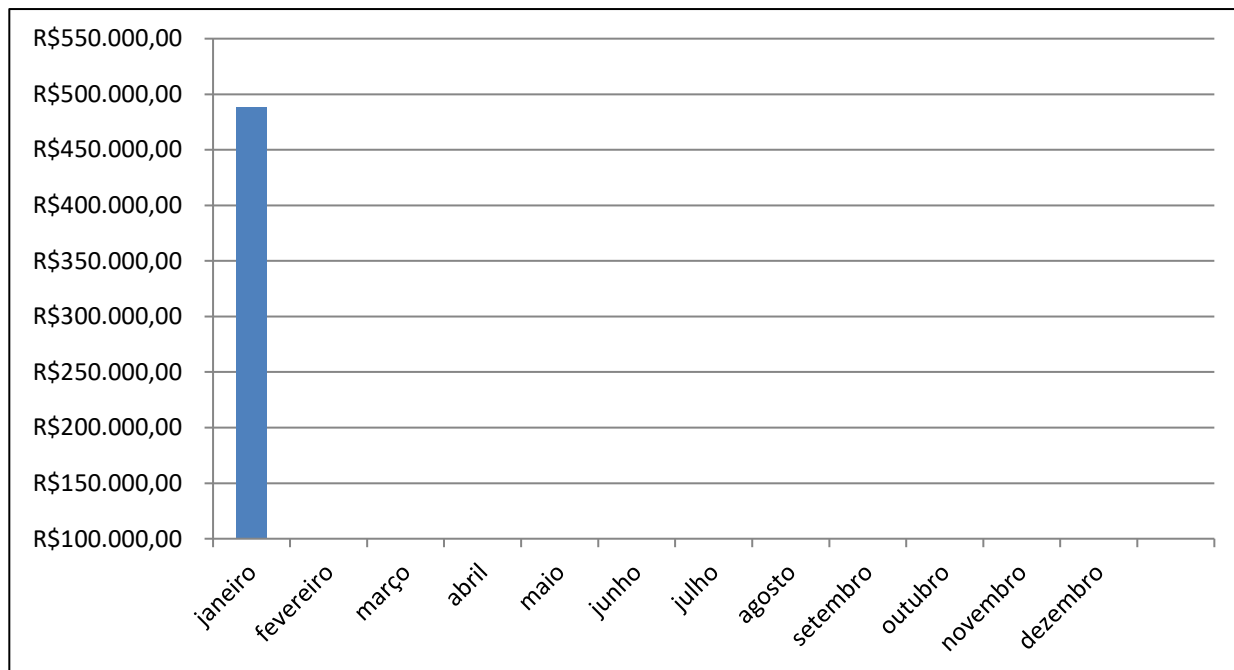
Fonte: Siscon

Ano 2022: R\$ 4.586.247,40

Ano 2023	Jan	Fev	Mar	Abr	Mai	Jun
Valor CDA's	488.652,72					
Acumulado	488.652,72					

Jul	Ago	Set	Out	Nov	Dez

Valor das CDA's DAFE (R\$)



12- Acordos Realizados – Profissionais e Firmas atendidas DAFE

Este indicador mostra a quantidade de profissionais e firmas que entraram em acordo executivo.

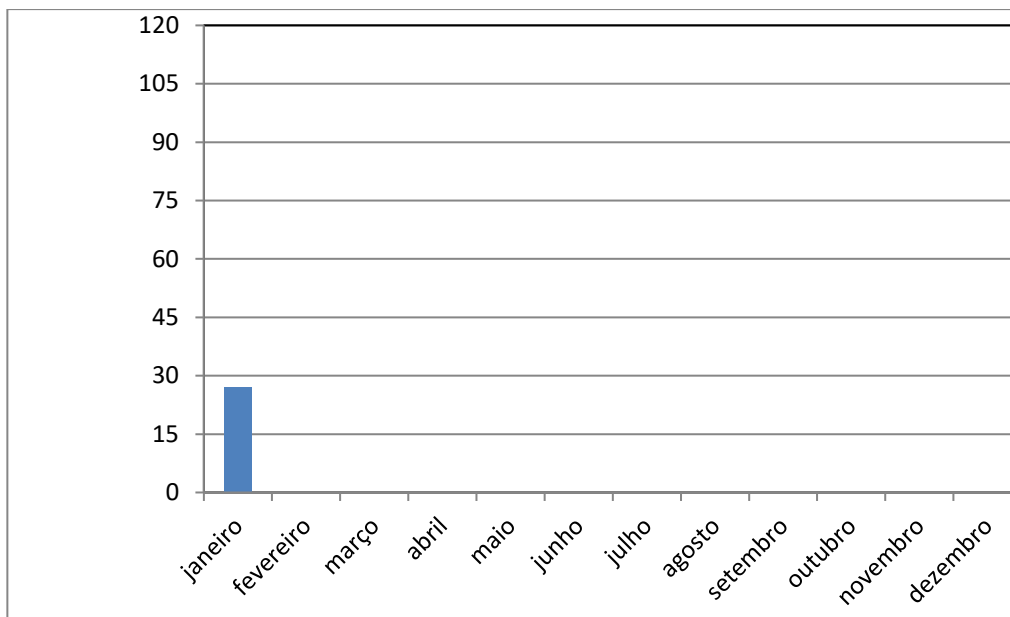
OBS: número levantado por inscrição e não por CDA.

Fonte: Siscon

Ano 2022: 373

<i>Ano 2023</i>	Jan	Fev	Mar	Abr	Mai	Jun	Jul	Ago	Set	Out	Nov	Dez
Nº de acordos	27											
Acumulado	27											

Firmas e profissionais atendidos



13 – Valor total arrecadado pela Dívida Ativa Executiva

Este indicador mostra os valores arrecadados pela Dívida Ativa Executiva, por meio de parcelamentos de débitos executados judicialmente.

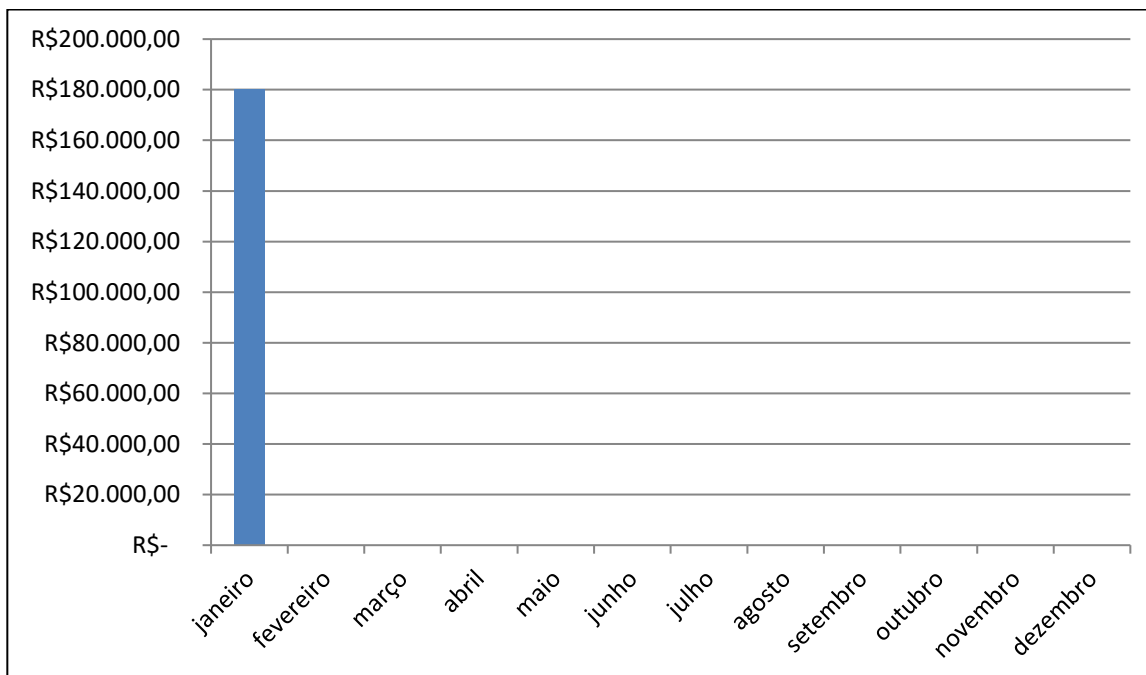
Fonte: Sison

Ano 2022: R\$ 1.321.026,29

Ano 2023	Jan	Fev	Mar	Abr	Mai	Jun
Valor arrecadado R\$	180.194,93					
Acumulado	180.194,93					

Jul	Ago	Set	Out	Nov	Dez

Valores Arrecadados pela Dívida Ativa Executiva (R\$)



14- Adimplência de parcelamentos de débitos inscritos em Dívida Ativa Executiva

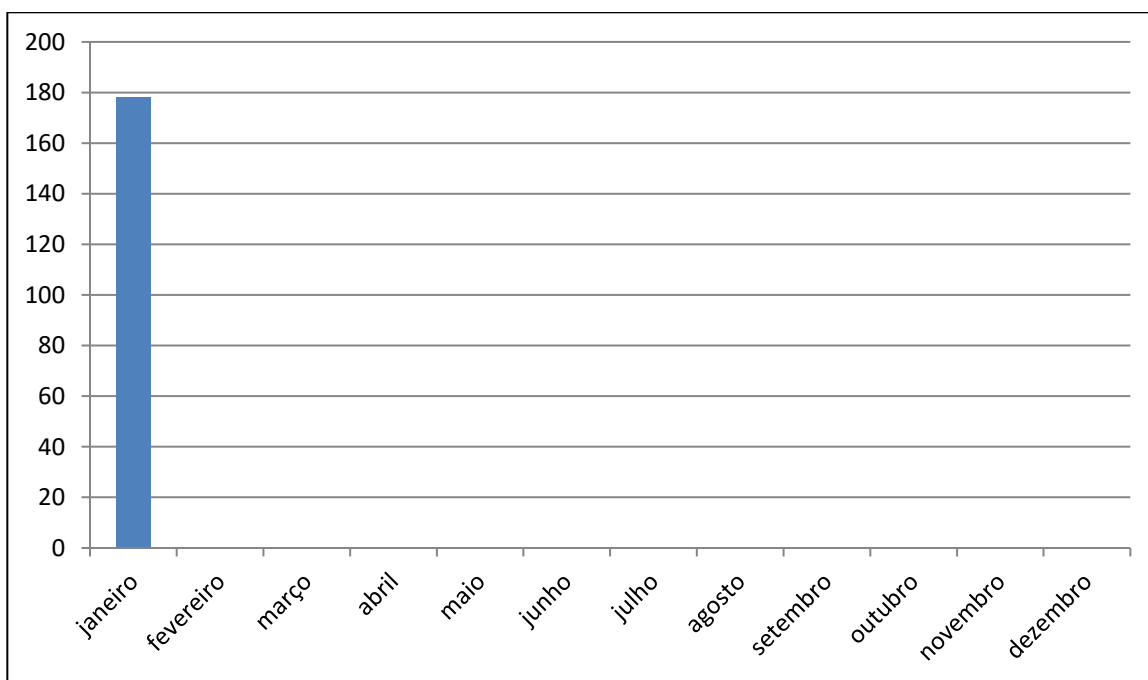
Este indicador mostra o quantitativo de pessoas físicas e jurídicas adimplentes com os parcelamentos oriundos dos débitos inscritos em Dívida Ativa Executiva.

Fonte: SJ

Ano 2022: 2278

Ano 2023	Jan	Fev	Mar	Abr	Mai	Jun	Jul	Ago	Set	Out	Nov	Dez
Adimplentes	178											
Acumulado	178											

Adimplimento de parcelamentos de débitos inscritos em DAFE



DÍVIDA ATIVA
RELATÓRIO – JANEIRO/2023

15- Quantitativo de débitos inscritos em Dívida Ativa Executiva parcelados e quitados

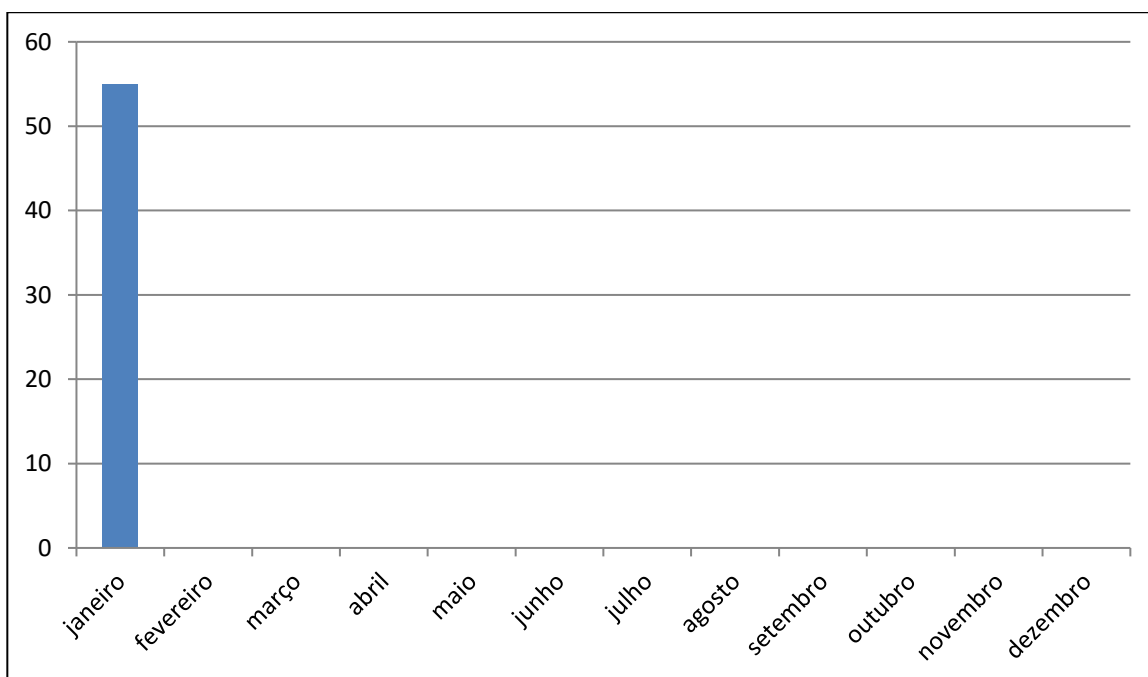
Este indicador mostra o quantitativo de pessoas físicas e jurídicas que quitaram os parcelamentos oriundos dos débitos inscritos em Dívida Ativa Executiva.

Fonte: Sison

Ano 2022: 800

Ano 2023	Jan	Fev	Mar	Abr	Mai	Jun	Jul	Ago	Set	Out	Nov	Dez
Acordos Quitadas	55											
Acumulado	55											

Acordos quitados de débitos em DAFA



DÍVIDA ATIVA
RELATÓRIO – JANEIRO/2023

16 – Valor de quitação de parcelamentos de débitos inscritos em DAFE

Este indicador mostra o valor monetário das baixas por quitação dos parcelamentos em Dívida Ativa Executiva.

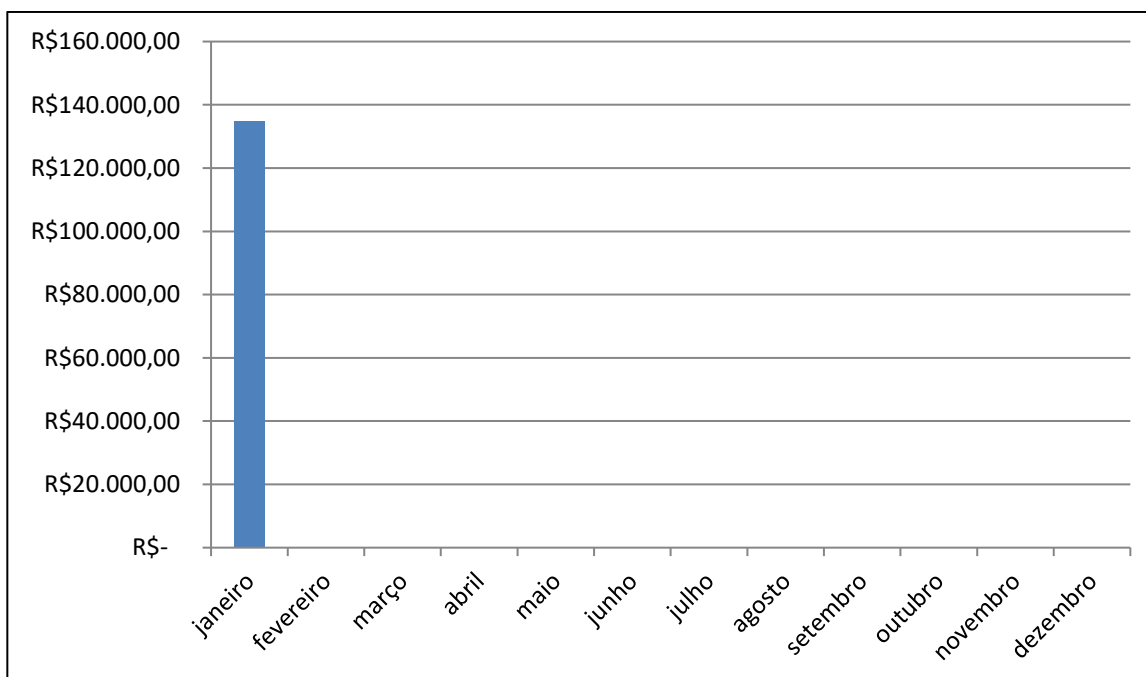
Fonte: Siscon

Ano 2022: R\$ 724.775,59

Ano 2023	Jan	Fev	Mar	Abr	Mai	Jun
Valor de quitação R\$	134.915,30					
Acumulado	134.915,30					

Jul	Ago	Set	Out	Nov	Dez

Valor de Acordos quitados de débitos em DAFE (R\$)



17 – Inadimplência de parcelamentos de débitos inscritos em Dívida Ativa Executiva

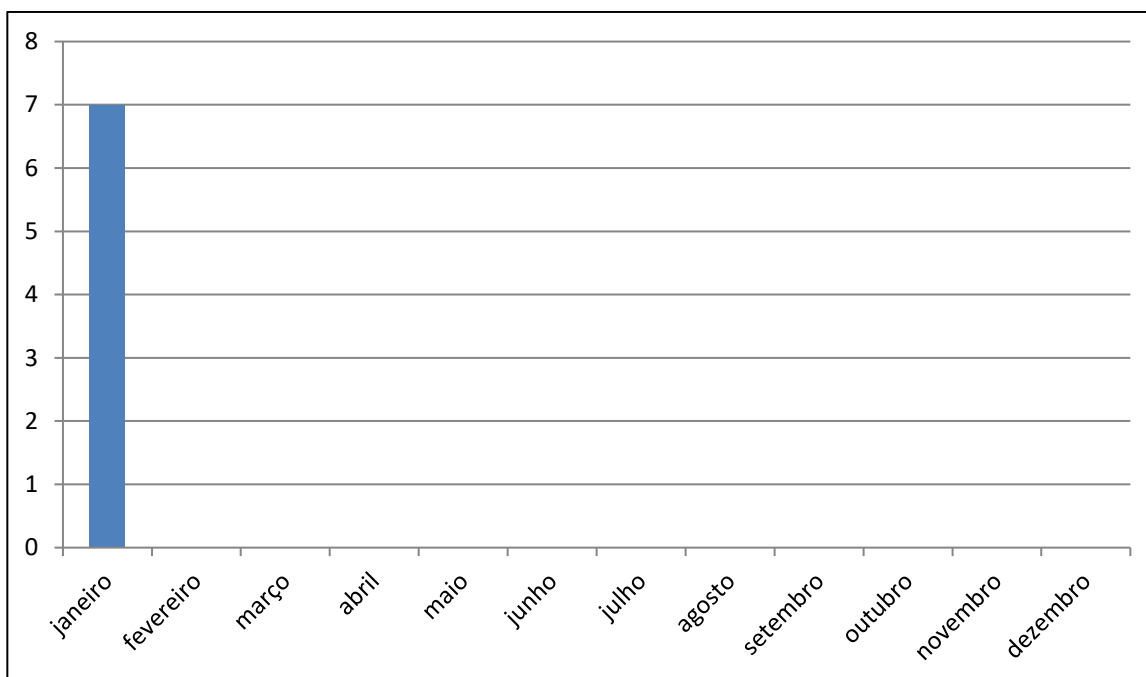
Este indicador mostra o quantitativo de pessoas físicas e jurídicas que deixaram de pagar três parcelas referentes ao parcelamento de débitos inscritos em Dívida Ativa Executiva.

Fonte: Siscon

Ano 2022: 108

Ano 2023	Jan	Fev	Mar	Abr	Mai	Jun	Jul	Ago	Set	Out	Nov	Dez
Inadimplentes	7											
Acumulado	7											

Descumprimento de parcelamento DAFE



18 – Distribuição de processos judiciais de execução fiscal

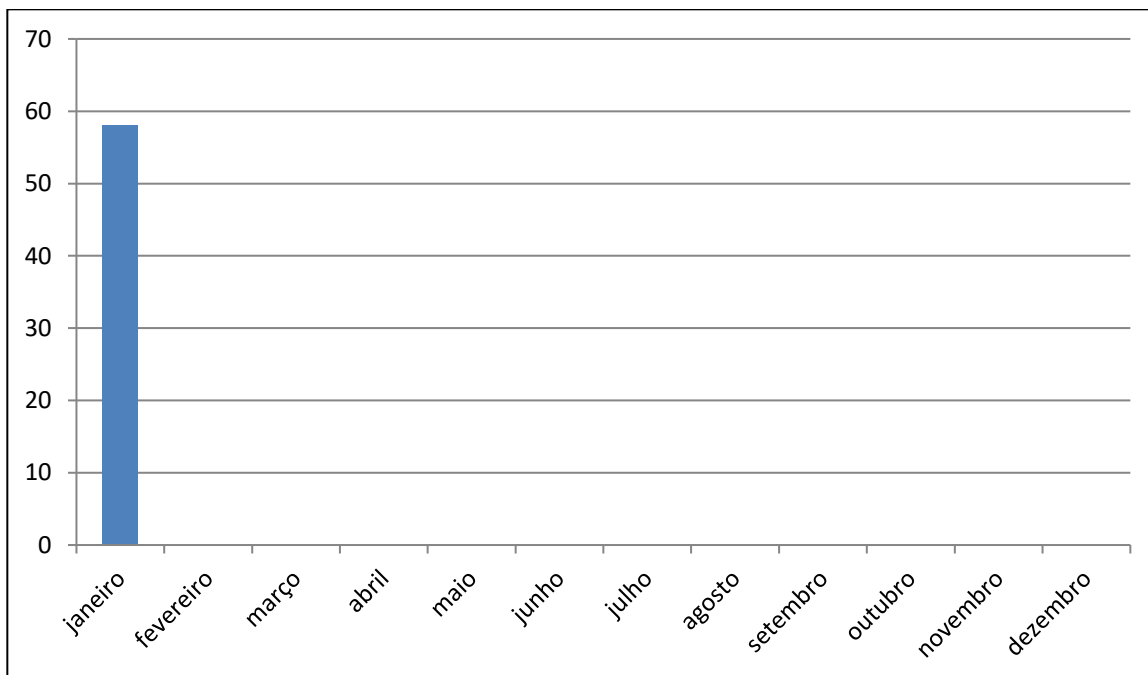
Este indicador mostra a quantidade de processos de execução fiscal distribuídos nas Justiças Estadual e Federal.

Fonte: Eproc

Ano 2022: 442

Ano 2023	Jan	Fev	Mar	Abr	Mai	Jun	Jul	Ago	Set	Out	Nov	Dez
Nº Processos	58											
Acumulado	58											

Quantitativo de processos de execução fiscal distribuídos



DÍVIDA ATIVA
RELATÓRIO – JANEIRO/2023

19- Quantitativo de Inscrições em Dívida Ativa e Distribuição em cartório – PROTESTO

Este indicador corresponde ao número de inscrições na Dívida Ativa de multas e anuidades vencidas e não pagas que migraram da fase administrativa e enviadas a Protesto, através da Central de Remessa de Arquivos, de pessoas físicas e jurídicas.

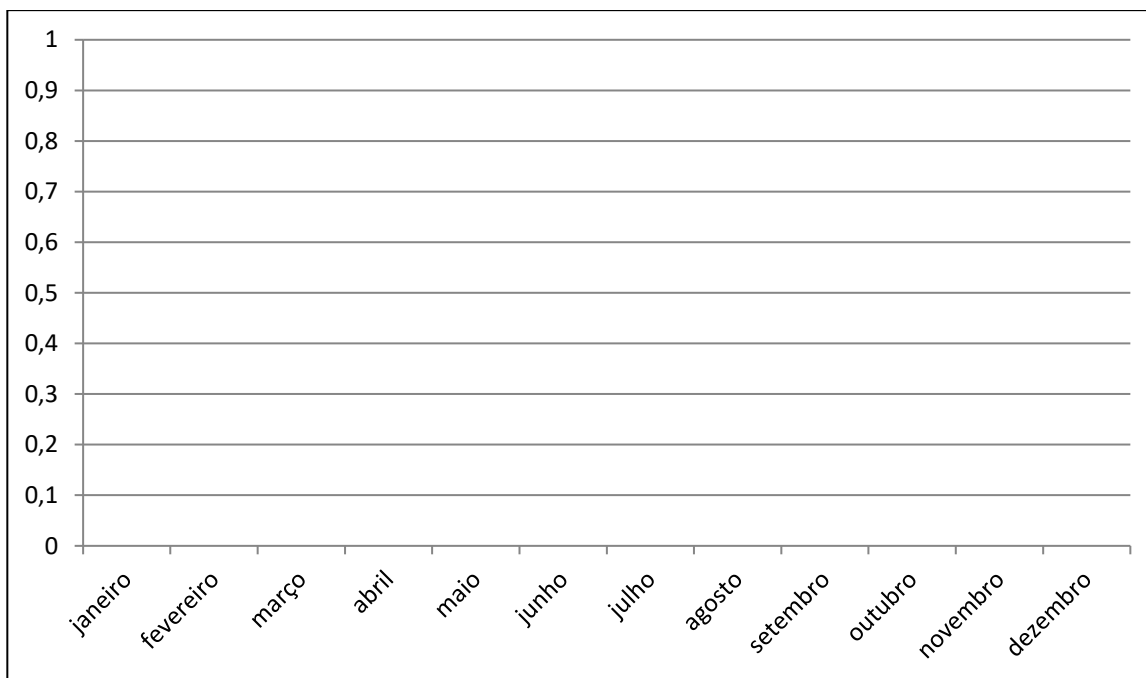
Fonte: Siscon

Fonte: CRA - Central de Remessa de Arquivos

Ano 2022: 1387

<u>Ano 2023</u>	Jan	Fev	Mar	Abr	Mai	Jun	Jul	Ago	Set	Out	Nov	Dez
CDA's enviadas a Protesto	0											
Acumulado	0											

Quantitativo de inscrições de CDAs e distribuídas em Central de Remessa de Protestos



20 – Valor das Certidões de Dívida Ativa - PROTESTO

Este indicador mostra o valor monetário do total de inscrições em Dívida Ativa em Protesto.

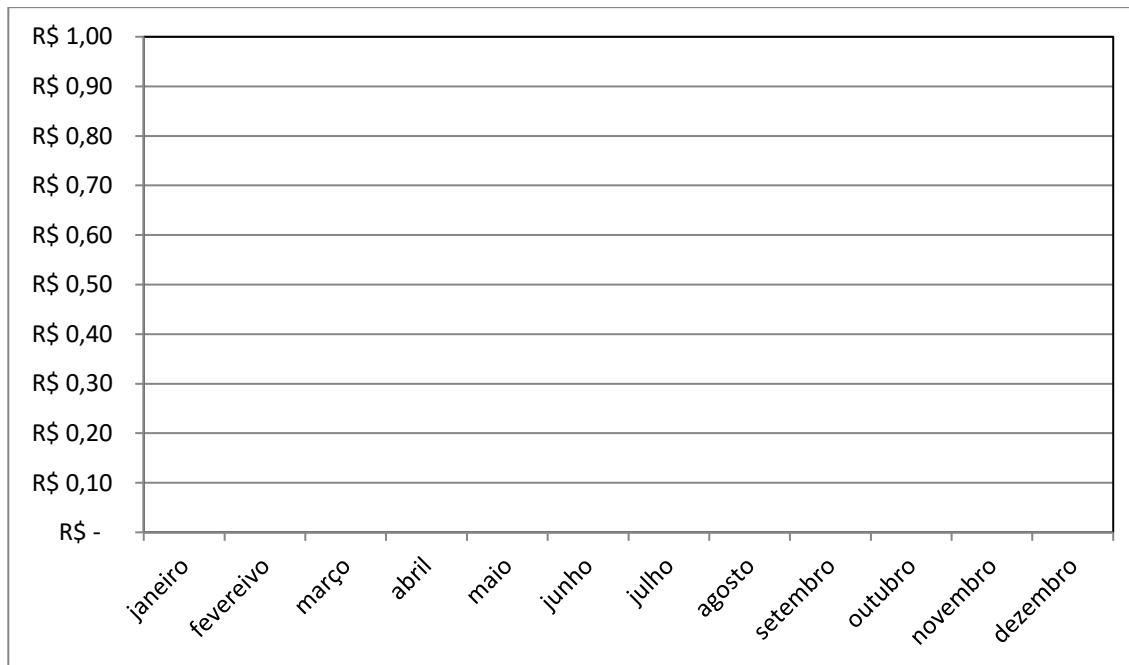
Fonte: Sison

Ano 2022: R\$ 931.655,93

<i>Ano 2023</i>	Jan	Fev	Mar	Abr	Mai
Valor em R\$	0				
Acumulado em R\$	0				

Jun	Jul	Ago	Set	Out	Nov	Dez

Valor das CDA's Protesto (R\$)



21- Acordos Realizados – Profissionais e Firmas atendidas Protesto

Este indicador mostra a quantidade de profissionais e firmas que entraram em acordo em protesto.

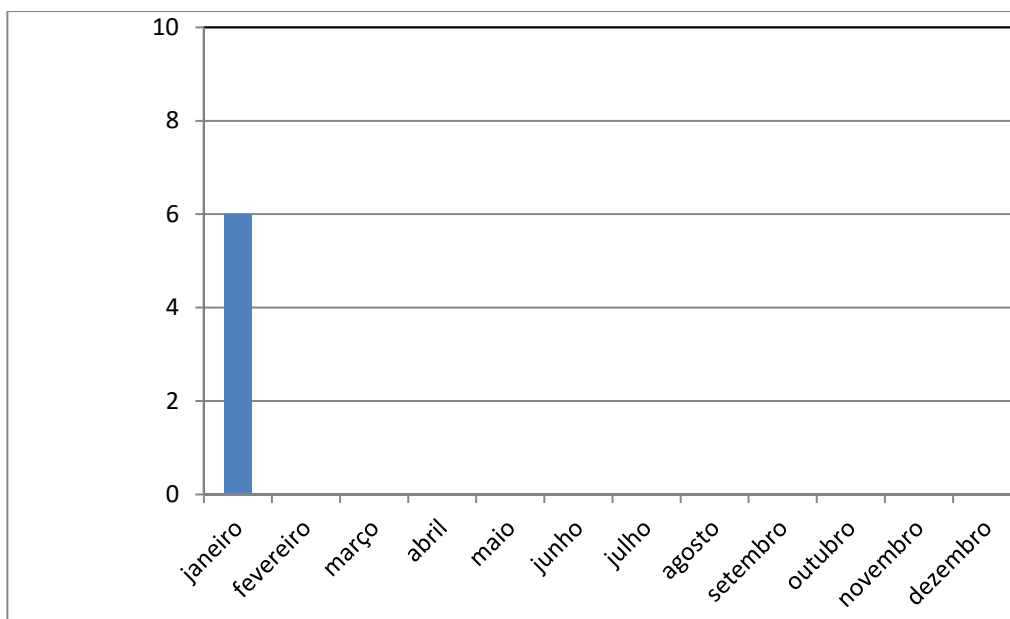
OBS: número levantado por inscrição e não por CDA.

Fonte: Siscon

Ano 2022: 61

<i>Ano 2023</i>	Jan	Fev	Mar	Abr	Mai	Jun	Jul	Ago	Set	Out	Nov	Dez
Nº de acordos	6											
Acumulado	6											

Firmas e profissionais atendidos



22- Valor total arrecadado pela Dívida Ativa em Protesto

Este indicador mostra os valores arrecadados pela Dívida Ativa em Protesto, por meio de pagamento de débitos distribuídos em cartório de Protesto.

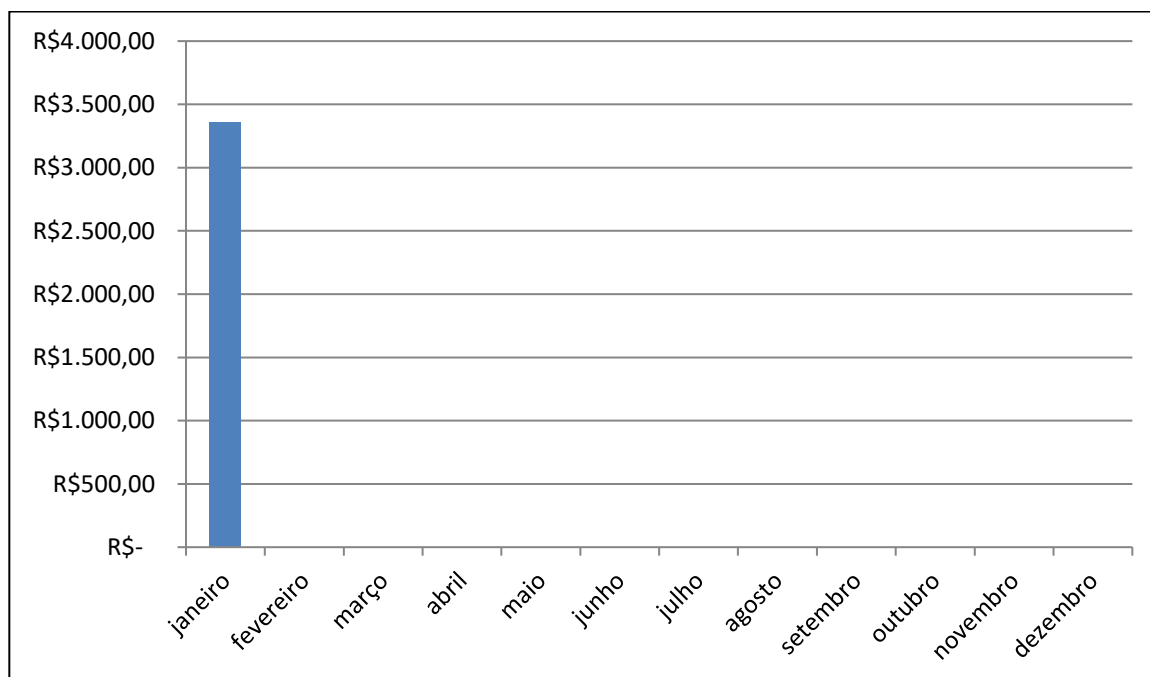
Fonte: Sison

Ano 2022: R\$ 178.026,54

Ano 2023	Jan	Fev	Mar	Abr	Mai	Jun
Valor arrecadado em R\$	3.362,54					
Acumulado	3.362,54					

Jul	Ago	Set	Out	Nov	Dez

Valores Arrecadados pela Dívida Ativa em Protesto (R\$)



23- Adimplência de parcelamentos de débitos inscritos em Dívida Ativa - Protesto

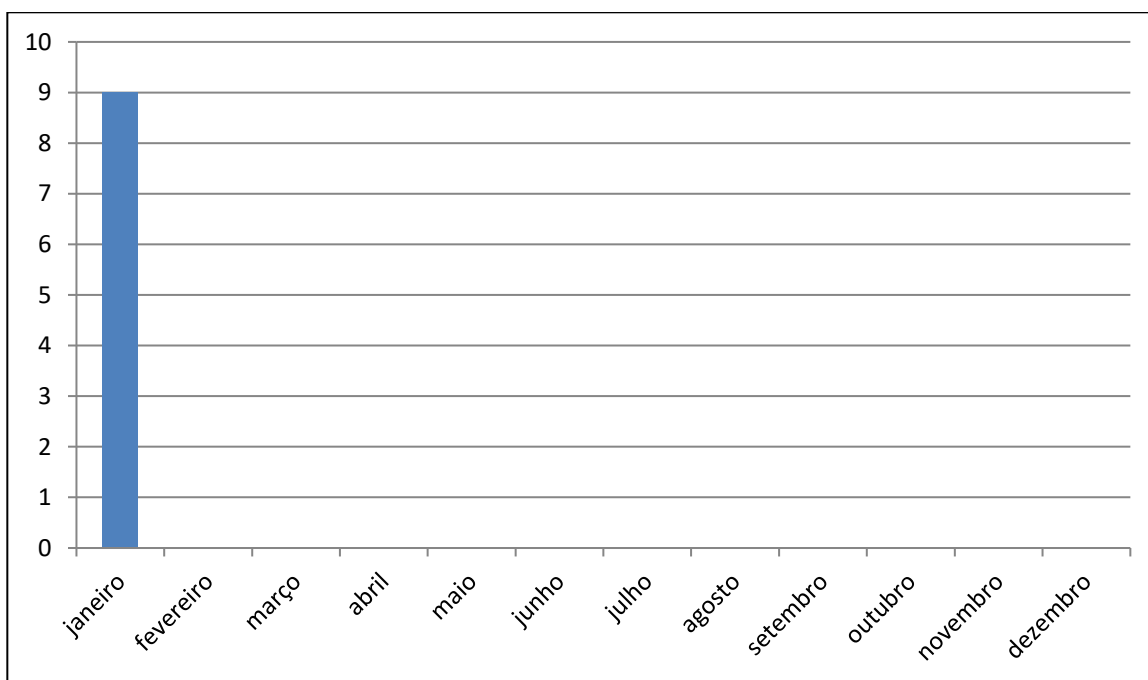
Este indicador mostra o quantitativo de pessoas físicas e jurídicas adimplentes com os parcelamentos oriundos dos débitos inscritos em Dívida Ativa em Protesto.

Fonte: Siscon

Ano 2022: 160

Ano 2023	Jan	Fev	Mar	Abr	Mai	Jun	Jul	Ago	Set	Out	Nov	Dez
Adimplentes	9											
Acumulado	9											

Adimplemento de parcelamentos de débitos inscritos em Protesto



DÍVIDA ATIVA
RELATÓRIO – JANEIRO/2023

24- Quantitativo de débitos inscritos em Dívida Ativa parcelados e quitados Protesto

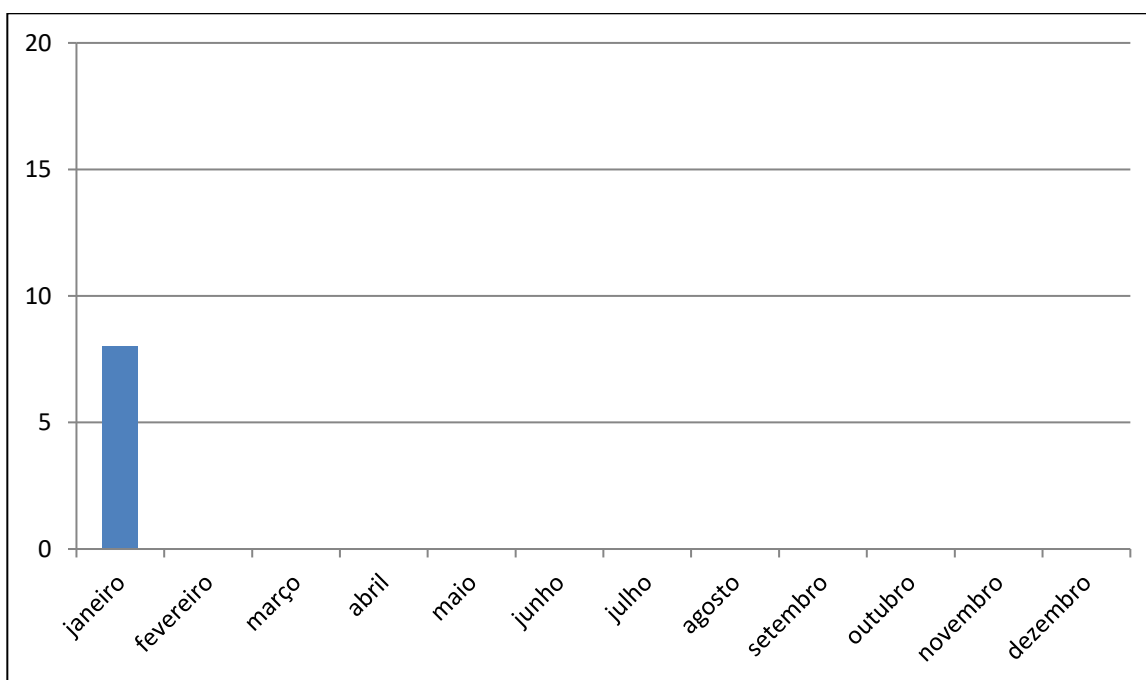
Este indicador mostra o quantitativo de pessoas físicas e jurídicas que quitaram os parcelamentos oriundos dos débitos inscritos em Dívida Ativa em Protesto.

Fonte: Siscon

Ano 2022: 208

Ano 2023	Jan	Fev	Mar	Abr	Mai	Jun	Jul	Ago	Set	Out	Nov	Dez
Acordos Quitadas	8											
Acumulado	8											

Acordos quitados de débitos em Protesto



DÍVIDA ATIVA
RELATÓRIO – JANEIRO/2023

25 – Valor de quitação de parcelamentos de débitos inscritos em Protesto

Este indicador mostra o valor monetário das baixas por quitação dos parcelamentos em Dívida Ativa em Protesto.

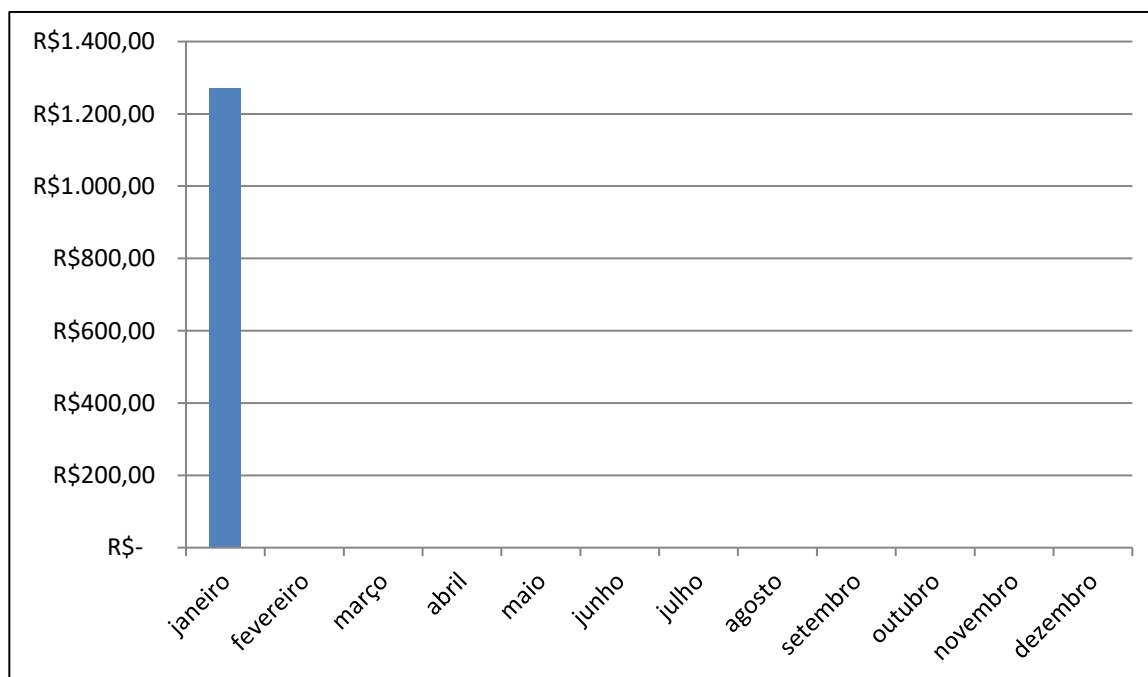
Fonte: Siscon

Ano 2022: R\$ 119.541,22

Ano 2023	Jan	Fev	Mar	Abr	Mai	Jun
Valor de quitação R\$	1.270,47					
Acumulado	1.270,47					

Jul	Ago	Set	Out	Nov	Dez

Valor de Acordos quitados de débitos em Protesto (R\$)



DÍVIDA ATIVA
RELATÓRIO – JANEIRO/2023

26- Inadimplência de parcelamentos de débitos inscritos em Dívida Ativa Protesto

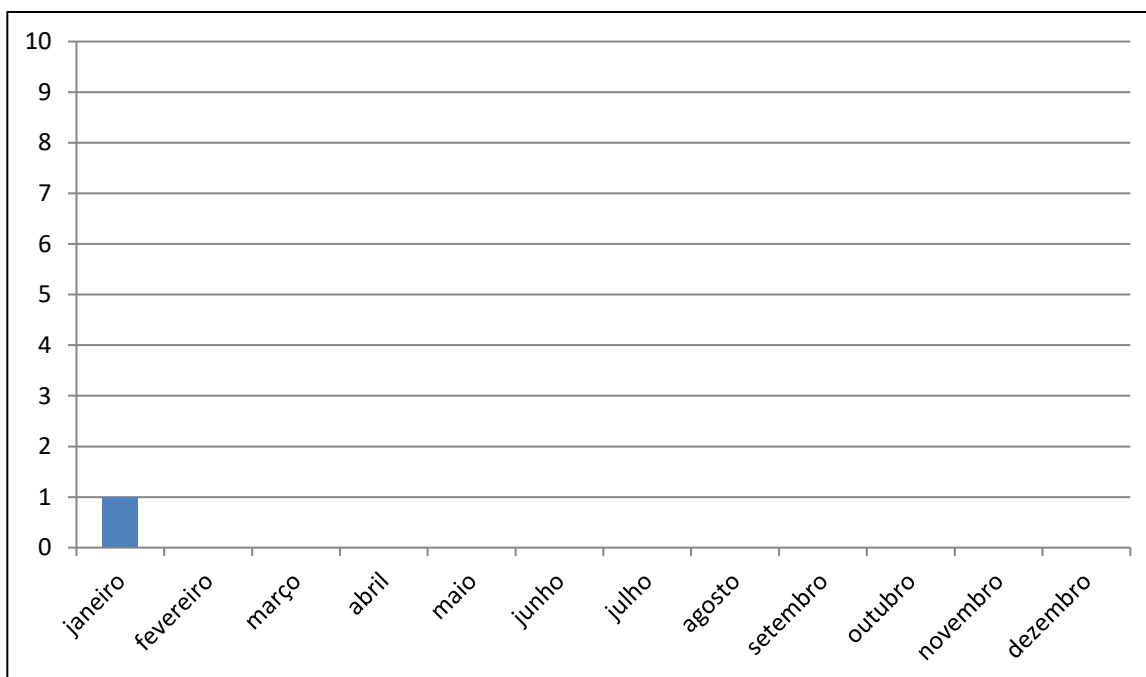
Este indicador mostra o quantitativo de pessoas físicas e jurídicas que deixaram de pagar três parcelas referentes ao parcelamento de débitos inscritos em Dívida Ativa Protesto.

Fonte: Siscon

Ano 2022: não houve

Ano 2023	Jan	Fev	Mar	Abr	Mai	Jun	Jul	Ago	Set	Out	Nov	Dez
Inadimplentes	1											
Acumulado	1											

Descumprimento de parcelamento Protesto



27- Correspondências enviadas

Este indicador corresponde ao número de correspondências de Notificação Administrativa para Cobrança Amigável enviadas, antecedendo a inscrição em Protesto ou EXECUÇÃO, para pessoas físicas e jurídicas.

Fonte: DA

Ano 2022: 1985

<u>Ano 2023</u>	Jan	Fev	Mar	Abr	Mai	Jun	Jul	Ago	Set	Out	Nov	Dez
Correspondências enviadas	26											
Acumulado	26											

Quantitativo de Notificações enviadas

