

DEZEMBRO

2022

ÍNDICE

1 –	Quantitativo de inscrições em Dívida Ativa Administrativa	3
2 –	Valor das inscrições em Dívida Ativa Administrativa	4
3 –	Acordos realizados – Profissionais e firmas atendidas DAFA	5
4 –	Valor total arrecadado pela Dívida Ativa Administrativa	6
5 –	Adimplência de parcelamentos de débitos inscritos em Dívida Ativa Administrativa	7
6 –	Quantitativo de débitos inscritos em Dívida Ativa Administrativa parcelados e quitados	8
7 –	Valor de quitação de parcelamentos de débitos inscritos em DAFA	9
8 –	Inadimplência de parcelamentos de débitos inscritos em Dívida Ativa	10
9 –	Processos encaminhados para Protesto ou Cobrança Executiva	11
10 –	Quantitativo de Inscrições em Dívida Ativa Executiva	12
11 –	Valor das inscrições em Dívida Ativa Executiva	13
12 –	Acordos realizados – Profissionais e firmas atendidas DAFE	14
13 –	Valor total arrecadado pela Dívida Ativa Executiva	15
14 –	Adimplência de parcelamentos de débitos inscritos em Dívida Ativa Executiva	16
15 –	Quantitativo de débitos inscritos em Dívida Ativa Executiva parcelados e quitados	17
16 –	Valor de quitação de parcelamentos de débitos inscritos em DAFE	18
17 –	Inadimplência de parcelamentos de débitos inscritos em Dívida Ativa Executiva	19
18 –	Distribuição de processos judiciais de execução fiscal	20
19 –	Quantitativo de Inscrições em Dívida Ativa – PROTESTO	21
20 –	Valor das Certidões de Dívida Ativa - PROTESTO	22
21 –	Distribuição em cartório – PROTESTO	23
22 –	Acordos realizados – Profissionais e firmas atendidas Protesto	24
23 –	Valor total arrecadado pela Dívida Ativa em Protesto	25
24 –	Adimplência de parcelamentos de débitos inscritos em Dívida Ativa – Protesto	26
25 –	Quantitativo de débitos inscritos em Dívida Ativa parcelados e quitados Protesto	27
26 –	Valor de quitação de parcelamentos de débitos inscritos em Protesto	28
27 –	Correspondências enviadas	29

1 – Quantitativo de Inscrições em Dívida Ativa Administrativa

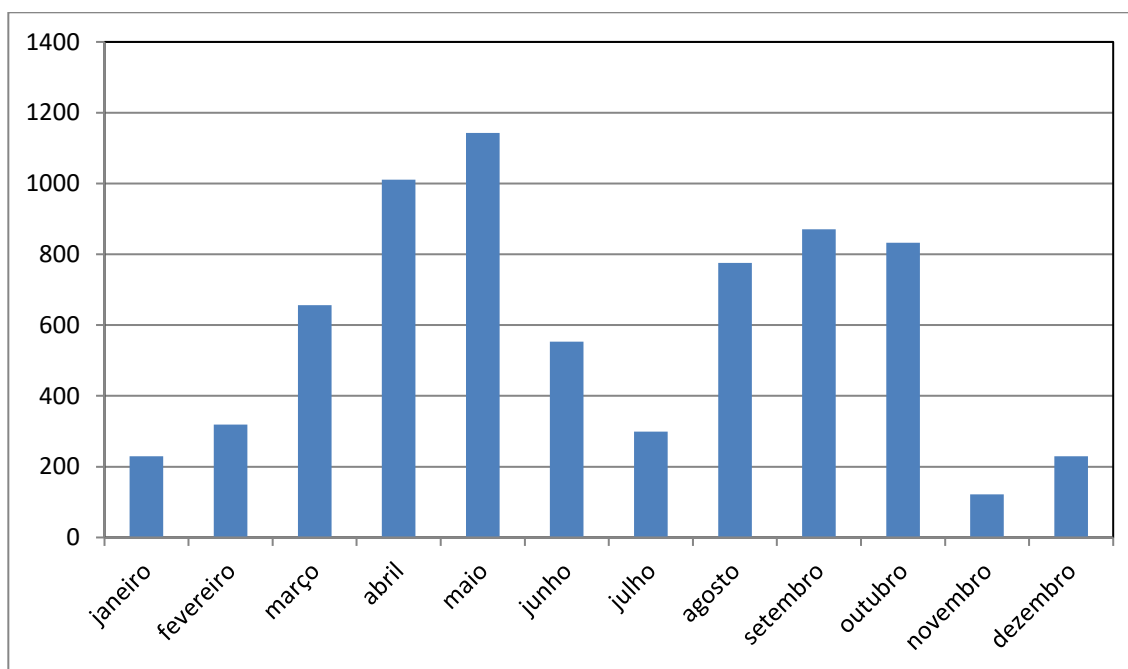
Este indicador corresponde ao número de inscrições em Dívida Ativa Administrativa de multas e anuidades de PF e PJ vencidas e não pagas.

Fonte: Siscon

Ano 2021: 3734

<i>Ano 2022</i>	Jan	Fev	Mar	Abr	Mai	Jun	Jul	Ago	Set	Out	Nov	Dez
Inscrições na D.A	229	319	656	1011	1143	553	299	776	871	833	122	229
Acumulado	229	548	1204	2215	3358	3911	4210	4986	5857	6690	6812	7041

Quantitativo de Inscrições em DAFA



DÍVIDA ATIVA
RELATÓRIO – DEZEMBRO/2022

2 – Valor das Certidões de Dívida Ativa Administrativa

Este indicador mostra o valor monetário do total de inscrições em Dívida Ativa Administrativa.

Fonte: Sison

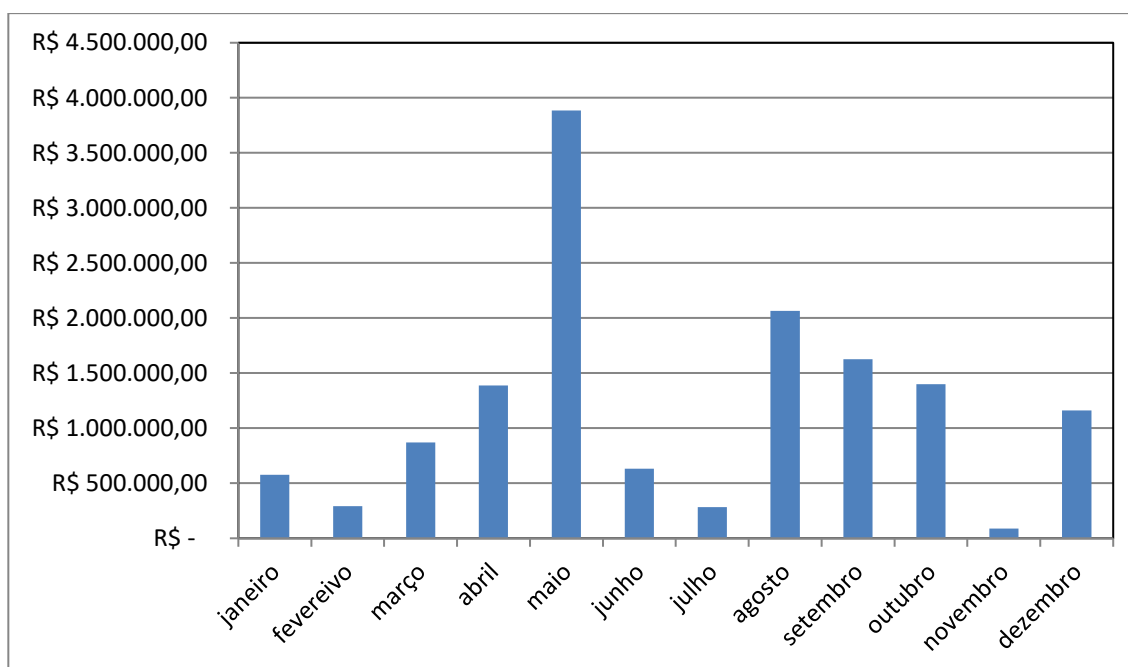
Ano 2021: R\$ 5.776.639,45

<i>Ano 2022</i>	Jan	Fev	Mar	Abr
Valor em R\$	577.318,42	293.001,50	869.513,91	1.386.819,30
Acumulado em R\$	577.318,42	870.319,92	1.739.833,83	3.126.653,13

Mai	Jun	Jul	Ago
3.884.409,95	631.284,46	283.501,75	2.064.396,76
7.011.063,95	7.642.347,54	7.925.849,29	9.990.246,05

Set	Out	Nov	Dez
1.627.020,46	1.399.796,20	88.164,45	1.161.557,98
11.617.266,51	13.017.062,71	13.105.227,16	14.266.785,14

Valor das CDA's DAFA (R\$)



3 – Acordos Realizados – Profissionais e Firmas atendidas DAFA

Este indicador mostra a quantidade de profissionais e firmas que entraram em acordo administrativo.

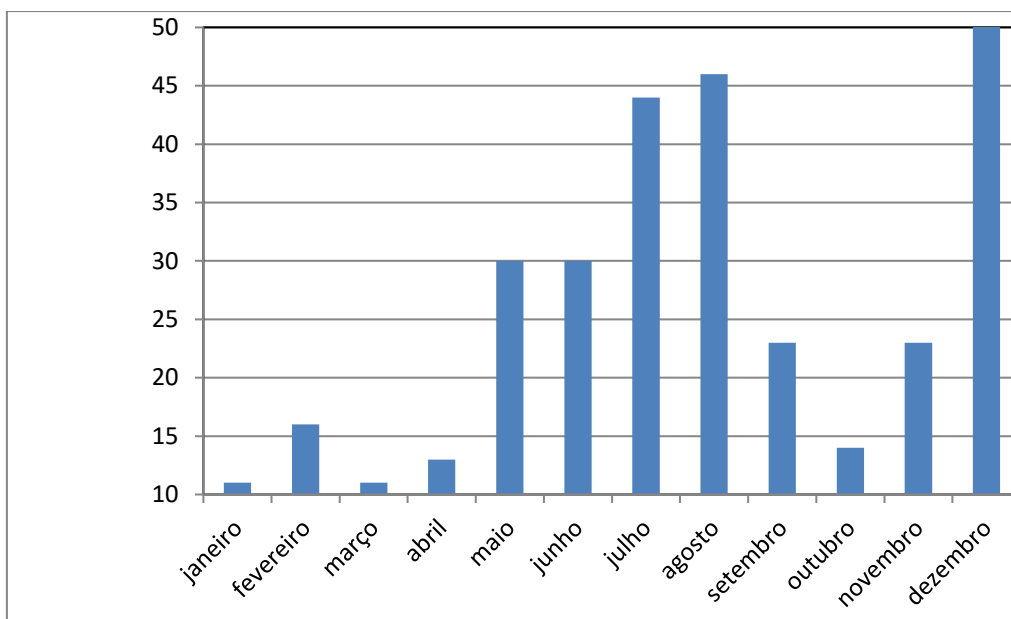
OBS: número levantado por inscrição e não por CDA.

Fonte: Siscon

Ano 2021: 264

<u>Ano 2022</u>	Jan	Fev	Mar	Abr	Mai	Jun	Jul	Ago	Set	Out	Nov	Dez
Nº de acordos	11	16	11	13	30	30	44	46	23	14	23	62
Acumulado	11	27	38	51	81	111	155	201	224	238	261	323

Firmas e profissionais atendidos



4 – Valor arrecadado pela Dívida Ativa Administrativa

Este indicador mostra os valores arrecadados pela Dívida Ativa Administrativa, por meio de parcelamentos de débitos de acordo amigável.

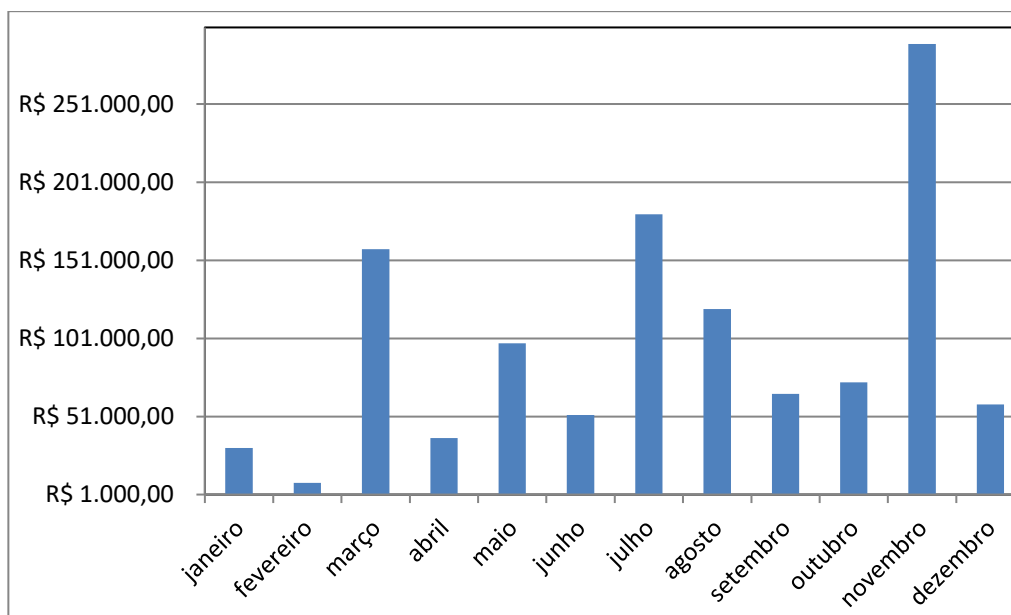
Fonte: Siscon

Ano 2021: R\$ 631.060,27

<i>Ano 2022</i>	Jan	Fev	Mar	Abr	Mai	Jun
Valor em R\$	30.812,86	8.397,92	158.050,23	37.172,40	97.865,88	52.001,67
Acumulado em R\$	30.812,86	39.210,78	197.261,01	234.433,41	332.299,29	384.300,96

Jul	Ago	Set	Out	Nov	Dez
180.332,84	119.682,04	65.449,58	72.755,90	289.323,50	58.782,89
564.633,80	684.315,84	749.765,42	822.521,32	1.111.844,82	1.170.627,71

Valores Arrecadados pela Dívida Ativa Administrativa (R\$)



DÍVIDA ATIVA
 RELATÓRIO – DEZEMBRO/2022

5- Adimplência de parcelamentos de débitos inscritos em Dívida Ativa Administrativa

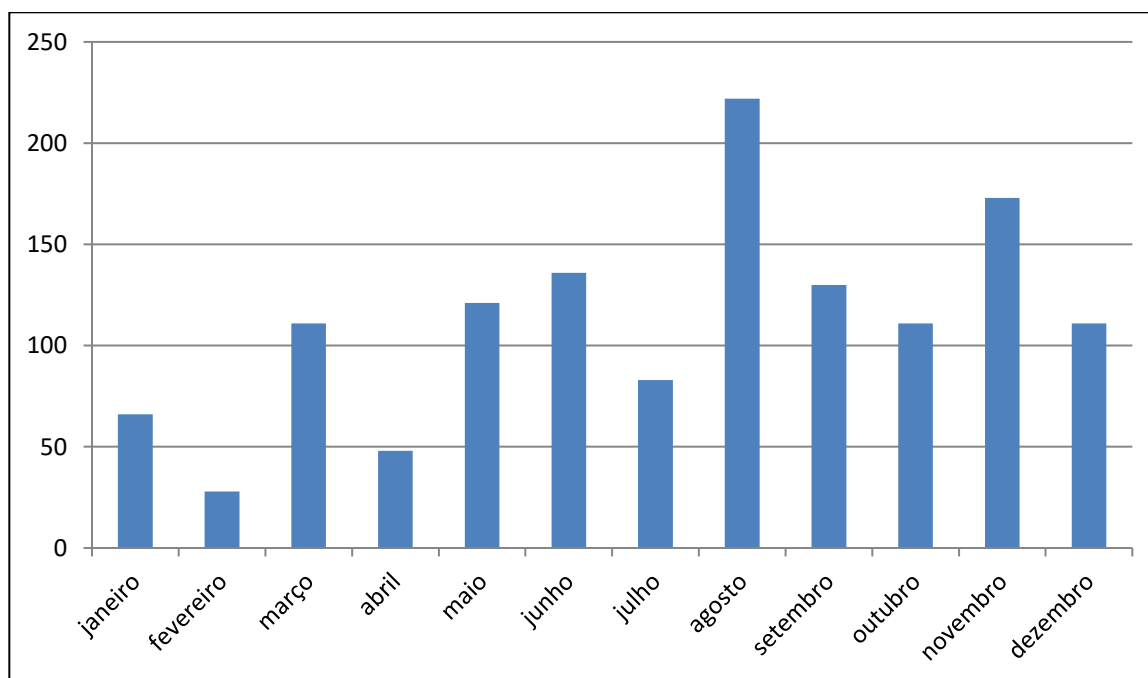
Este indicador mostra o quantitativo de pessoas físicas e jurídicas adimplentes com os parcelamentos oriundos dos débitos inscritos em Dívida Ativa Administrativa.

Fonte: Siscon

Ano 2021: 1127

Ano 2022	Jan	Fev	Mar	Abr	Mai	Jun	Jul	Ago	Set	Out	Nov	Dez
Adimplentes	66	28	111	48	121	136	83	222	130	111	173	111
Acumulado	66	94	205	253	374	510	593	815	945	1056	1229	1340

Adimplimento de parcelamentos de débitos inscritos em DAFA



DÍVIDA ATIVA
RELATÓRIO – DEZEMBRO/2022

6 – Quantitativo de débitos inscritos em Dívida Ativa Administrativa parcelados e quitados

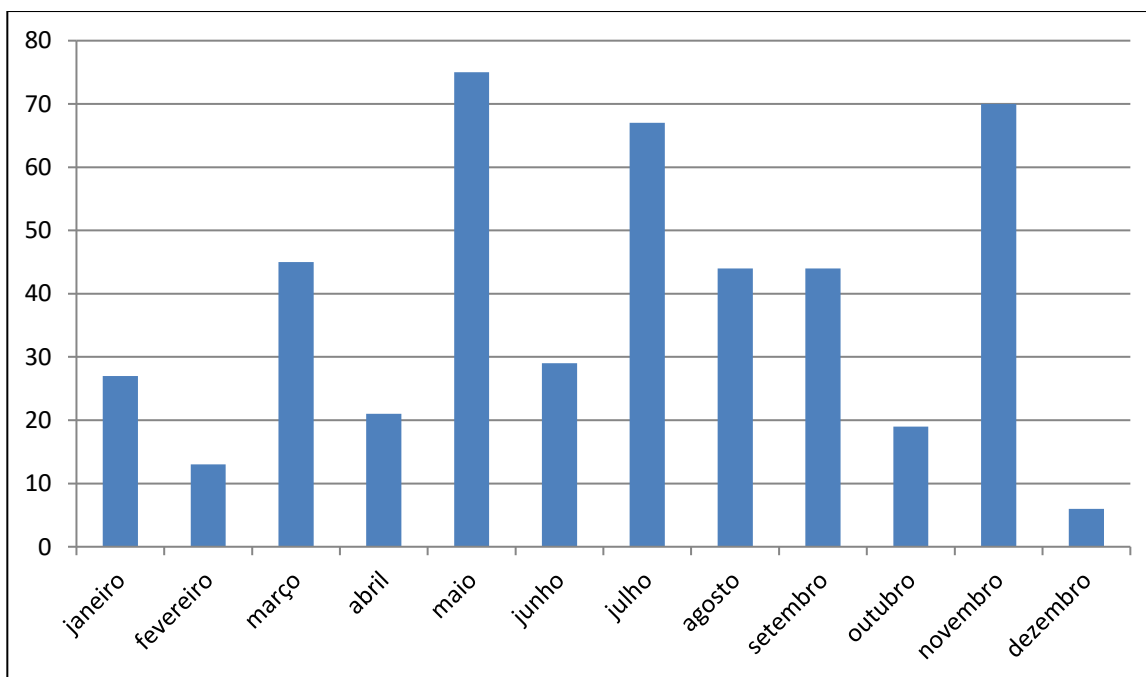
Este indicador mostra o quantitativo de pessoas físicas e jurídicas que quitaram os parcelamentos oriundos dos débitos inscritos em Dívida Ativa Administrativa.

Fonte: Siscon

Ano 2021: 741

Ano 2022	Jan	Fev	Mar	Abr	Mai	Jun	Jul	Ago	Set	Out	Nov	Dez
Acordos Quitados	27	13	45	21	75	29	67	44	44	19	70	6
Acumulado	27	40	85	106	181	210	277	321	365	384	454	460

Acordos quitados de débitos em DAFA



7- Valor de quitação de parcelamentos de débitos inscritos em DAFA

Este indicador mostra o valor monetário das baixas por quitação dos parcelamentos em Dívida Ativa Administrativa.

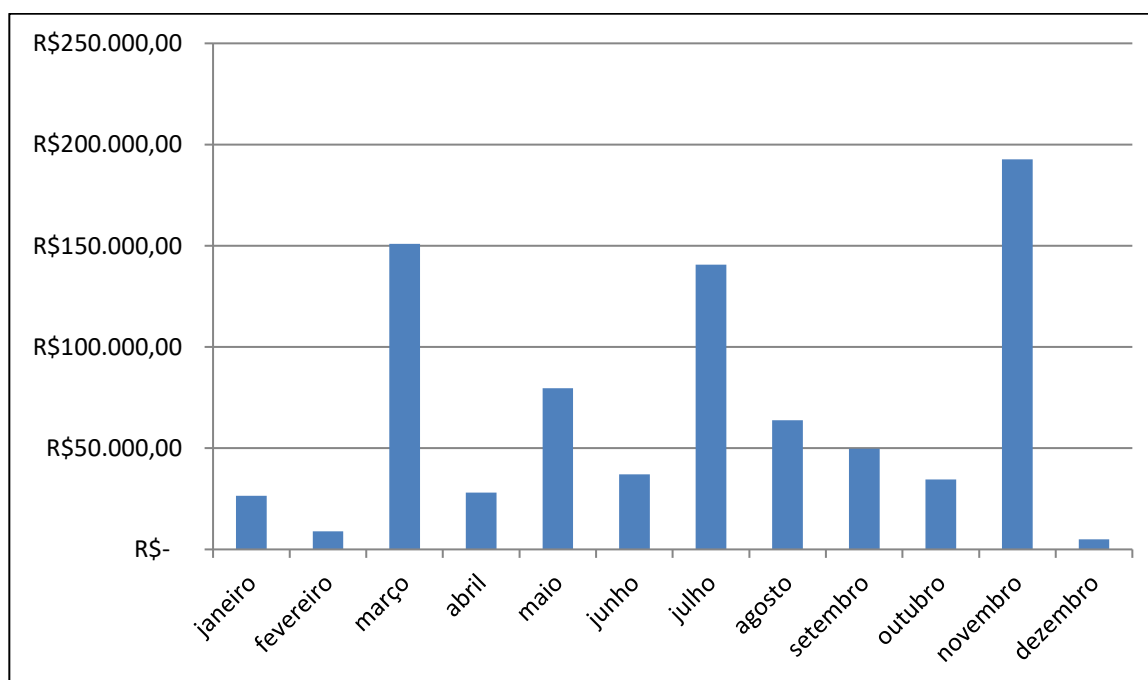
Fonte: Sison

Ano 2021: R\$ 614.575,64

Ano 2022	Jan	Fev	Mar	Abr	Mai	Jun
Valor de quitação R\$	26.551,50	9.007,50	150.922,74	28.098,40	79.660,25	37.103,15
Acumulado	26.551,50	35.559,00	186.481,74	214.580,14	294.240,39	331.343,54

Jul	Ago	Set	Out	Nov	Dez
140.682,44	63.835,80	49.708,09	34.477,28	192.703,51	4.953,89
472.025,98	535.861,78	585.569,87	620.047,15	812.750,66	817.704,55

Valor de Acordos quitados de débitos em DAFA (R\$)



DÍVIDA ATIVA
RELATÓRIO – DEZEMBRO/2022

8- Inadimplência de parcelamentos de débitos inscritos em Dívida Ativa

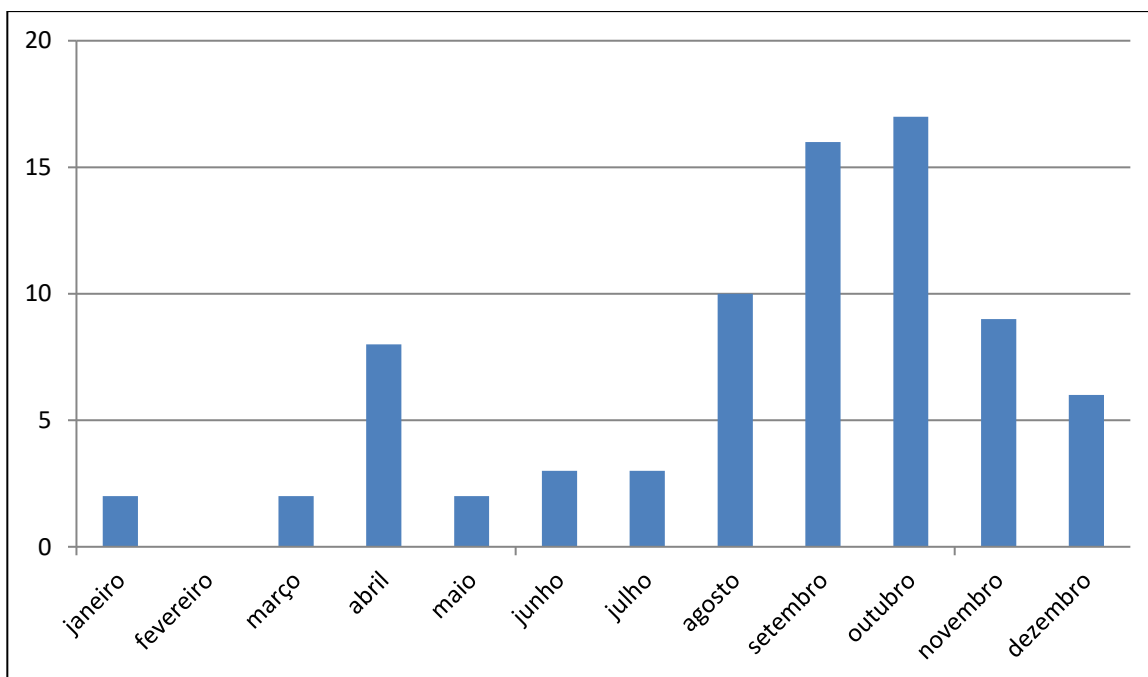
Este indicador mostra o quantitativo de pessoas físicas e jurídicas que deixaram de pagar três parcelas referentes ao parcelamento de débitos inscritos em Dívida Ativa Administrativa.

Fonte: Siscon

Ano 2021: 57

<i>Ano 2022</i>	Jan	Fev	Mar	Abr	Mai	Jun	Jul	Ago	Set	Out	Nov	Dez
Nº de empresas	2	0	2	8	2	3	3	10	16	17	9	6
Acumulado	2	0	4	12	14	17	20	30	46	63	72	78

Descumprimento de parcelamento DAFA



9 – Processos encaminhados para Protesto ou Cobrança Executiva

Este indicador mostra a quantidade de profissionais e empresas encaminhadas pela Dívida Ativa Administrativa para análise de inclusão em protesto ou cobrança executiva.

Incluem neste tópico: Notificação Administrativa para Cobrança Amigável não respondida dentro do prazo e descumprimentos de parcelamentos de PF e PJ em DAFA.

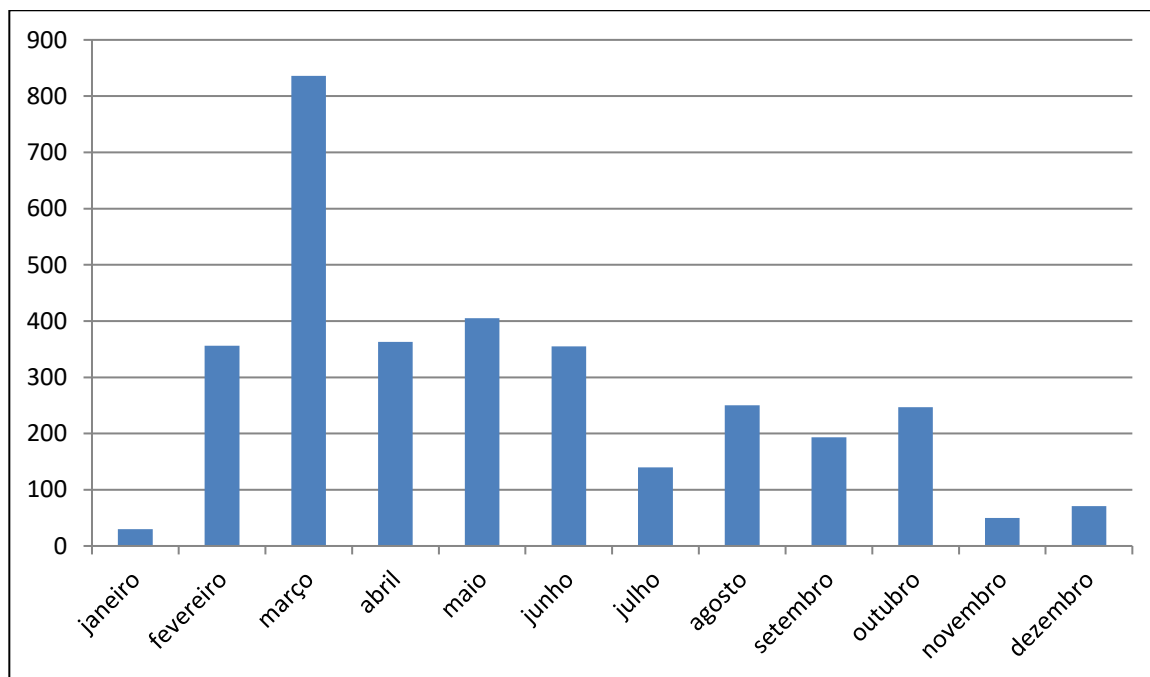
OBS: número levantado por CDA e não por inscrição.

Fonte: Siscon

Ano 2021: 3993

Ano 2022	Jan	Fev	Mar	Abr	Mai	Jun	Jul	Ago	Set	Out	Nov	Dez
Processos encaminhados	30	356	836	363	405	355	140	250	193	247	50	71
Acumulado	30	386	1222	1585	1990	2345	2485	2735	2928	3175	3225	3296

Encaminhadas à cobrança em Protesto ou Execução



10- Quantitativo de Inscrições em Dívida Ativa Executiva

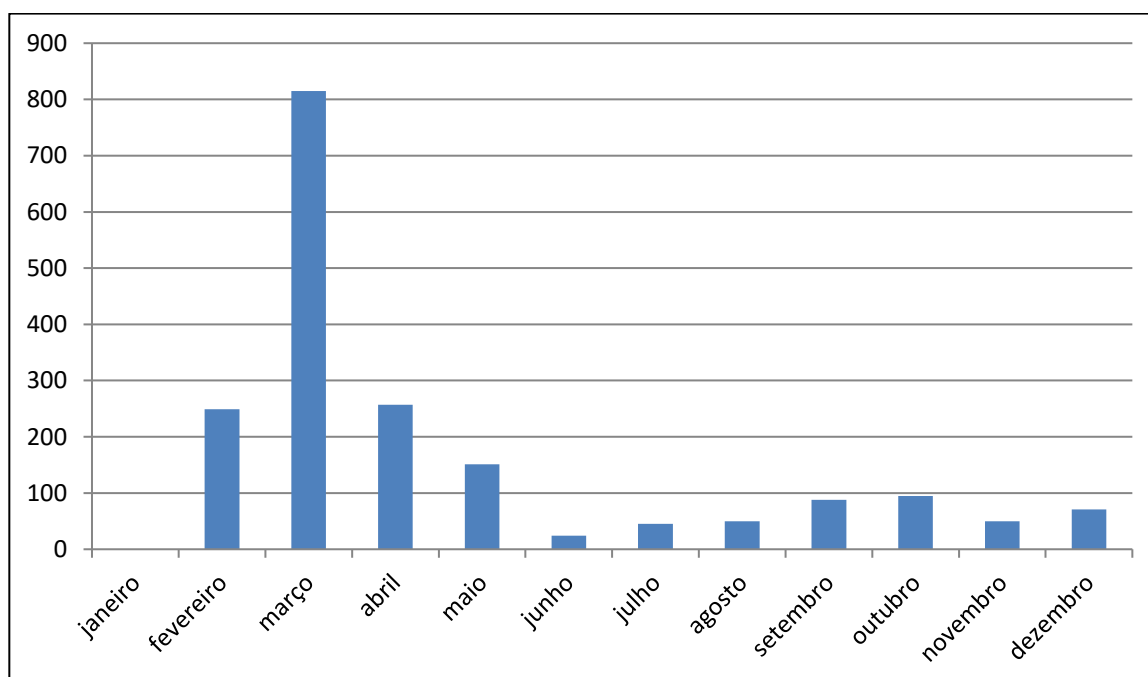
Este indicador corresponde ao número de inscrições na Dívida Ativa de multas e anuidades vencidas e não pagas que migraram da fase administrativa/protesto para executiva, de pessoas físicas e jurídicas.

Fonte: Siscon

Ano 2021: 3664

<u>Ano 2022</u>	Jan	Fev	Mar	Abr	Mai	Jun	Jul	Ago	Set	Out	Nov	Dez
Execução	0*	249	815	257	151	24	45	50	88	95	50	71
Acumulado	0	249	1064	1321	1472	1496	1541	1591	1679	1774	1824	1895

Quantitativo de inscrições em DAFE



* Nenhuma execução devido a alteração na forma de atualização de débitos em sistema – Deliberação 2704/2022 (taxa Selic)

11– Valor das inscrições em Dívida Ativa Executiva

Este indicador mostra o valor monetário do total de inscrições em Dívida Ativa que migraram da fase administrativa/protesto para executiva.

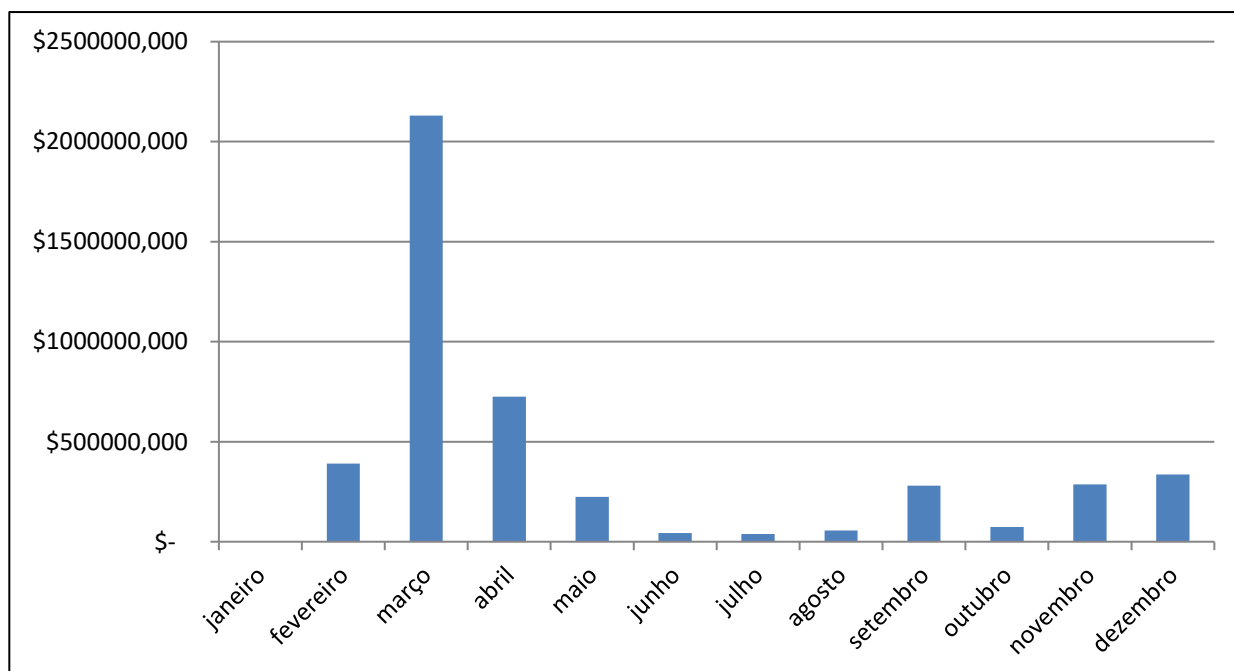
Fonte: Siscon

Ano 2021: R\$ 2.706.084,58

Ano 2022	Jan	Fev	Mar	Abr	Mai	Jun
Valor CDA's	0	391.210,56	2.130.858,98	725.665,06	224.901,92	43.825,11
Acumulado	0	391.210,56	2.522.069,54	3.247.734,60	3.472.636,52	3.516.461,63

Jul	Ago	Set	Out	Nov	Dez
37.930,81	55.631,74	279.855,02	73.790,25	286.751,95	335.826,00
3.554.392,44	3.610.024,18	3.889, 879,20	3.963.669,45	4.250.421,40	4.586.247,40

Valor das CDA's DAFE (R\$)



12- Acordos Realizados – Profissionais e Firmas atendidas DAFE

Este indicador mostra a quantidade de profissionais e firmas que entraram em acordo executivo.

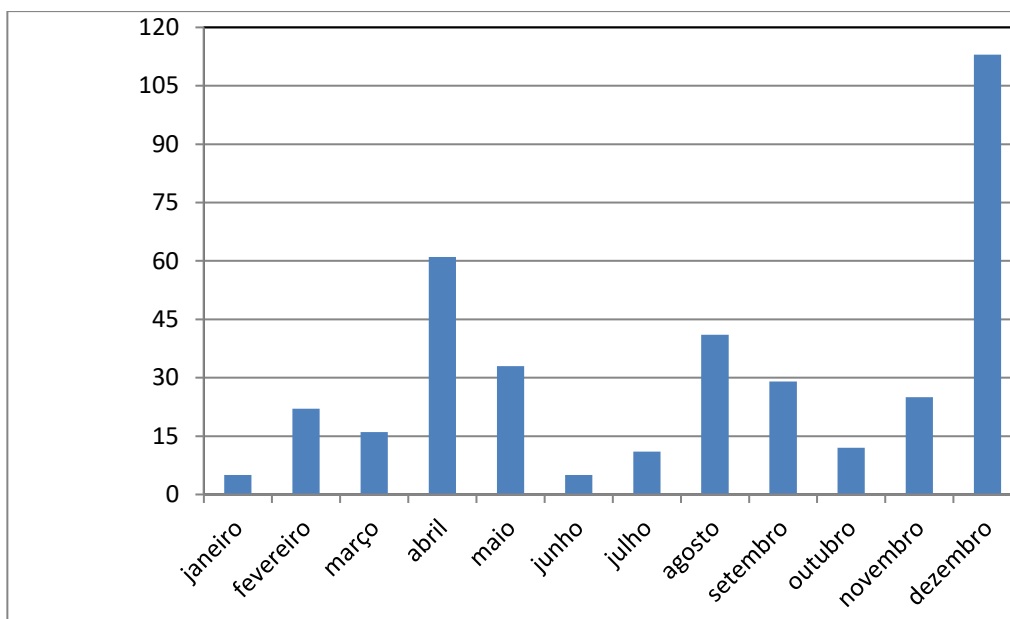
OBS: número levantado por inscrição e não por CDA.

Fonte: Siscon

Ano 2021: 422

<u>Ano 2022</u>	Jan	Fev	Mar	Abr	Mai	Jun	Jul	Ago	Set	Out	Nov	Dez
Nº de acordos	5	22	16	61	33	5	11	41	29	12	25	113
Acumulado	5	27	43	104	137	142	153	194	223	235	260	373

Firmas e profissionais atendidos



13 – Valor total arrecadado pela Dívida Ativa Executiva

Este indicador mostra os valores arrecadados pela Dívida Ativa Executiva, por meio de parcelamentos de débitos executados judicialmente.

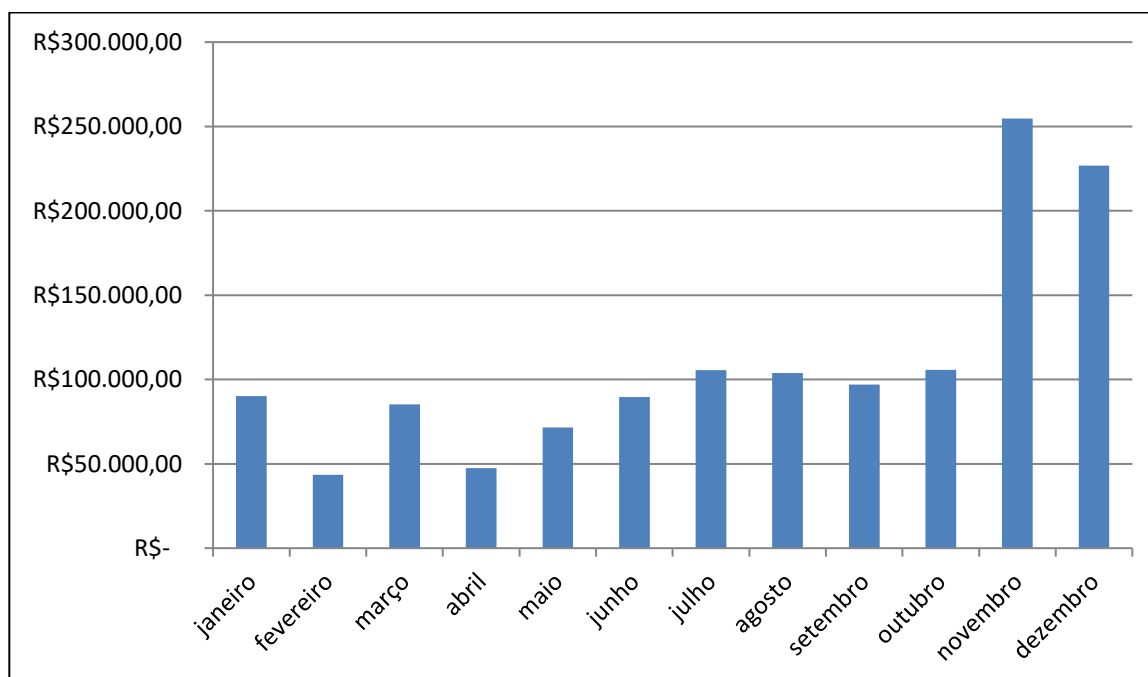
Fonte: Sison

Ano 2021: R\$ 1.462.665,50

Ano 2022	Jan	Fev	Mar	Abr	Mai	Jun
Valor arrecadado R\$	90.122,61	43.516,86	85.184,44	47.544,82	71.544,66	89.551,15
Acumulado	90.122,61	133.639,47	218.823,91	266.368,73	337.913,39	427.464,54

Jul	Ago	Set	Out	Nov	Dez
105.463,48	103.872,89	97.047,11	105.703,47	254.707,90	226.766,90
532.928,02	636.800,91	733.848,02	839.551,49	1.094.259,39	1.321.026,29

Valores Arrecadados pela Dívida Ativa Executiva (R\$)



DÍVIDA ATIVA
RELATÓRIO – DEZEMBRO/2022

14- Adimplência de parcelamentos de débitos inscritos em Dívida Ativa Executiva

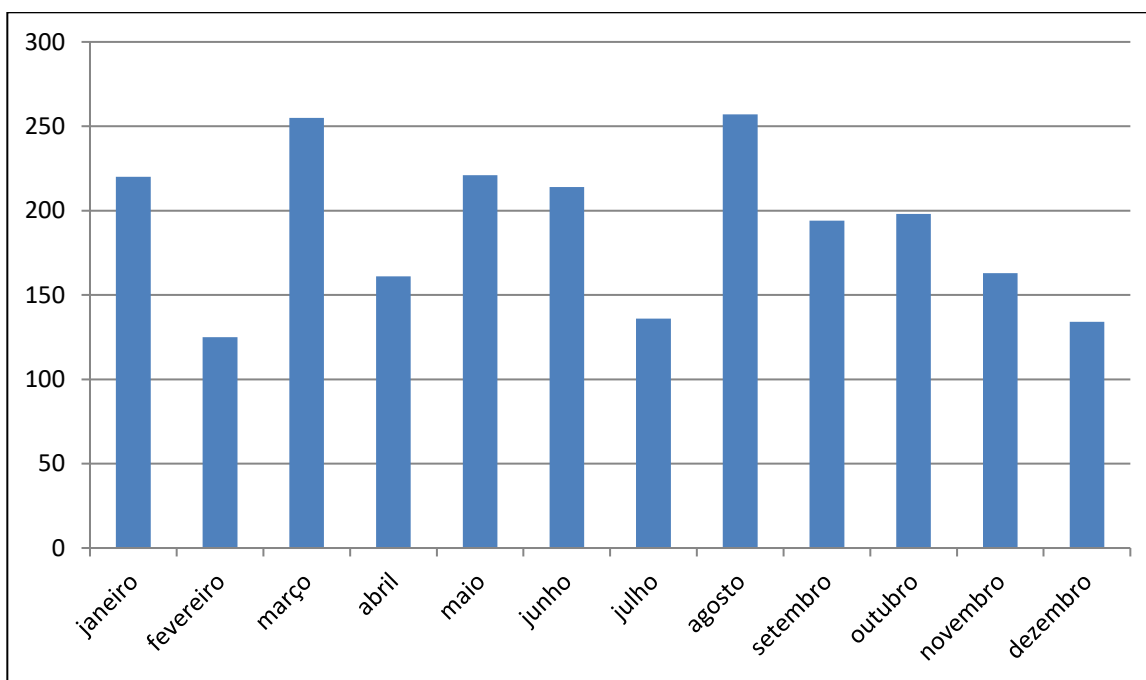
Este indicador mostra o quantitativo de pessoas físicas e jurídicas adimplentes com os parcelamentos oriundos dos débitos inscritos em Dívida Ativa Executiva.

Fonte: SJ

Ano 2021: 3102

Ano 2022	Jan	Fev	Mar	Abr	Mai	Jun	Jul	Ago	Set	Out	Nov	Dez
Adimplentes	220	125	255	161	221	214	136	257	194	198	163	134
Acumulado	220	345	600	761	982	1196	1332	1589	1783	1981	2144	2278

Adimplimento de parcelamentos de débitos inscritos em DAFE



DÍVIDA ATIVA
RELATÓRIO – DEZEMBRO/2022

15- Quantitativo de débitos inscritos em Dívida Ativa Executiva parcelados e quitados

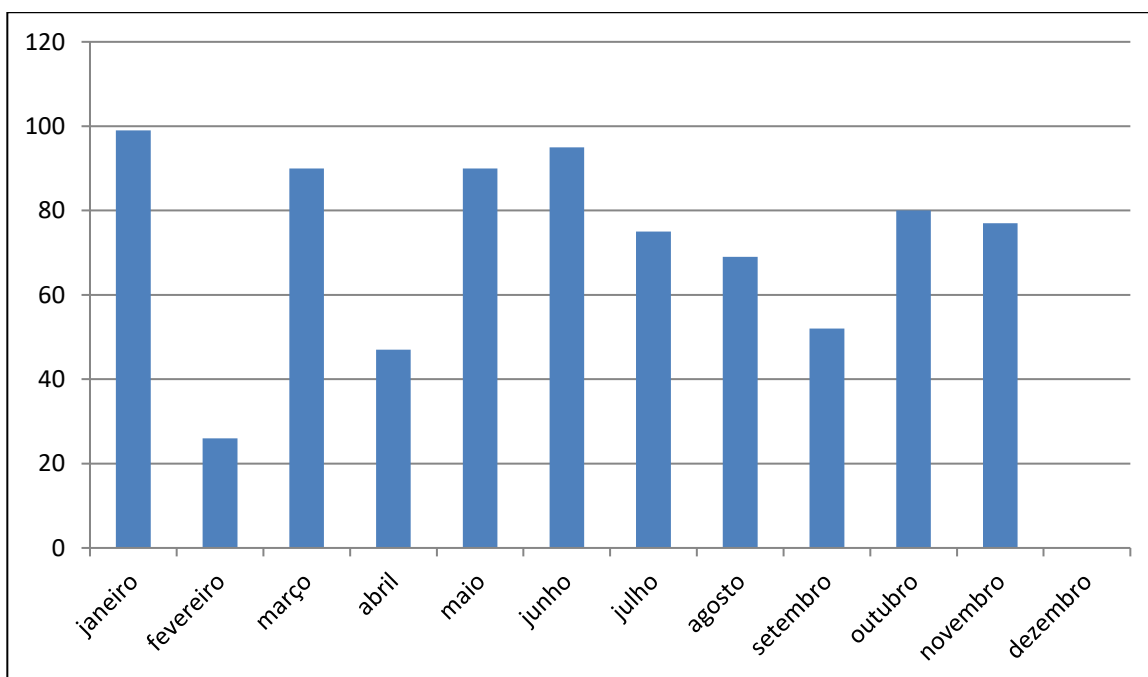
Este indicador mostra o quantitativo de pessoas físicas e jurídicas que quitaram os parcelamentos oriundos dos débitos inscritos em Dívida Ativa Executiva.

Fonte: Siscon

Ano 2021: 1522

Ano 2022	Jan	Fev	Mar	Abr	Mai	Jun	Jul	Ago	Set	Out	Nov	Dez
Acordos Quitadas	99	26	90	47	90	95	75	69	52	80	77	0
Acumulado	99	125	215	262	352	447	522	591	643	723	800	800

Acordos quitados de débitos em DAFA



DÍVIDA ATIVA
RELATÓRIO – DEZEMBRO/2022

16 – Valor de quitação de parcelamentos de débitos inscritos em DAFE

Este indicador mostra o valor monetário das baixas por quitação dos parcelamentos em Dívida Ativa Executiva.

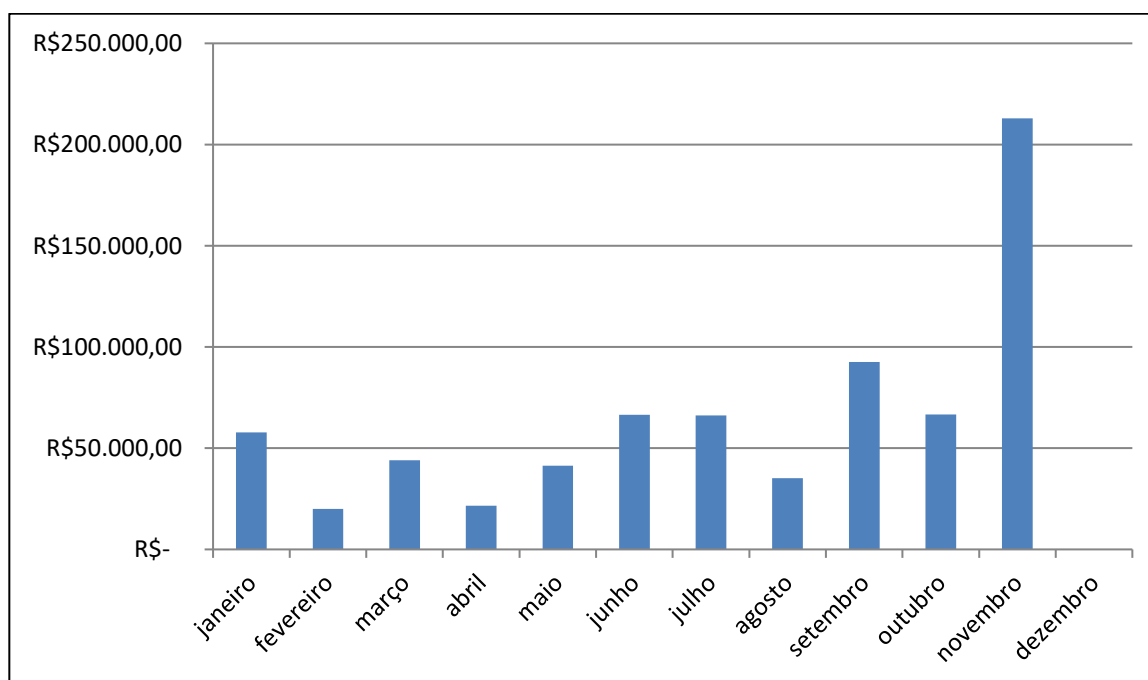
Fonte: Sison

Ano 2021: R\$ 1.311.877,94

Ano 2022	Jan	Fev	Mar	Abr	Mai	Jun
Valor de quitação R\$	57.763,11	19.964,47	44.014,81	21.584,14	41.431,88	66.505,40
Acumulado	57.763,11	77.727,58	121.742,39	143.326,53	184.758,41	251.263,81

Jul	Ago	Set	Out	Nov	Dez
66.239,61	35.152,23	92.639,64	66.587,72	212.892,58	0
317.503,42	352.655,65	445.295,29	511.883,01	724.775,59	724.775,59

Valor de Acordos quitados de débitos em DAFE (R\$)



DÍVIDA ATIVA
RELATÓRIO – DEZEMBRO/2022

17 – Inadimplência de parcelamentos de débitos inscritos em Dívida Ativa Executiva

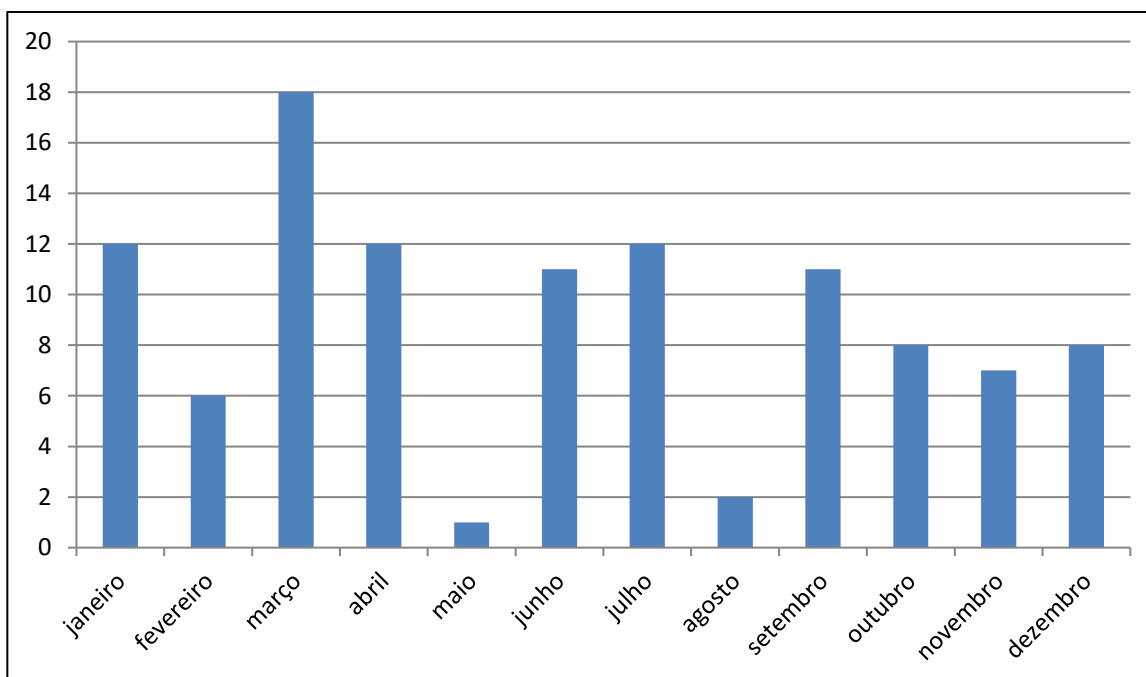
Este indicador mostra o quantitativo de pessoas físicas e jurídicas que deixaram de pagar três parcelas referentes ao parcelamento de débitos inscritos em Dívida Ativa Executiva.

Fonte: Siscon

Ano 2021: 116

Ano 2022	Jan	Fev	Mar	Abr	Mai	Jun	Jul	Ago	Set	Out	Nov	Dez
Inadimplentes	12	6	18	12	1	11	12	2	11	8	7	8
Acumulado	12	18	36	48	49	60	72	74	85	93	100	108

Descumprimento de parcelamento DAFE



18 – Distribuição de processos judiciais de execução fiscal

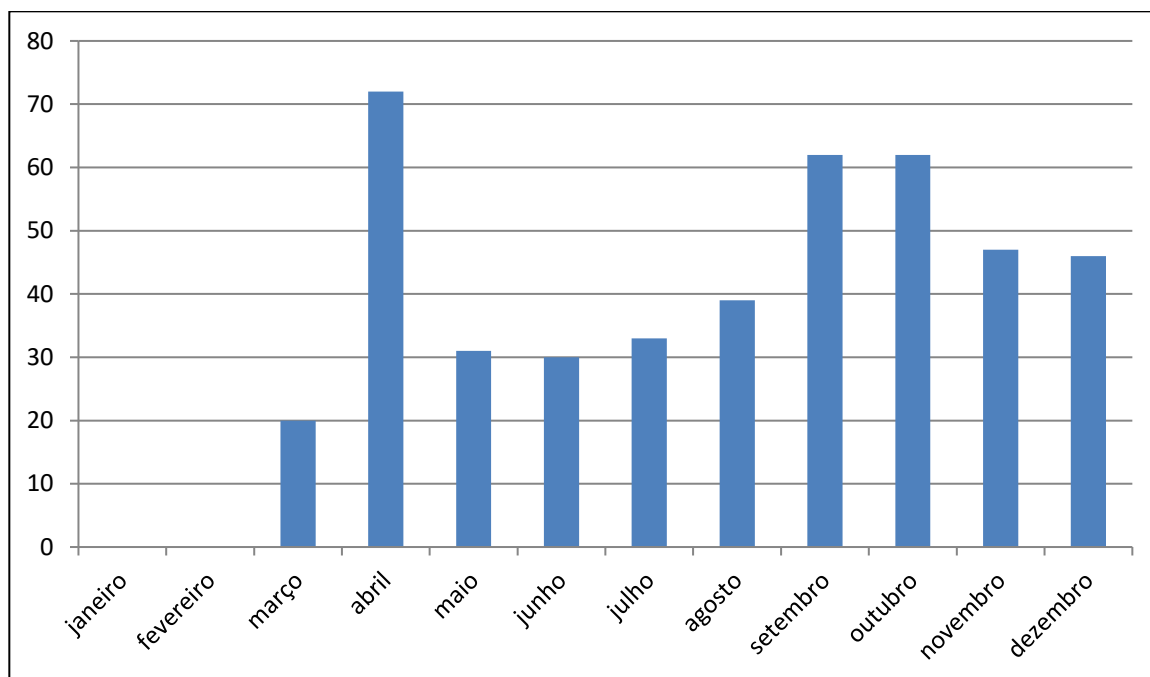
Este indicador mostra a quantidade de processos de execução fiscal distribuídos nas Justiças Estadual e Federal.

Fonte: Eproc

Ano 2021: 703

Ano 2022	Jan	Fev	Mar	Abr	Mai	Jun	Jul	Ago	Set	Out	Nov	Dez
Nº Processos	0*	0*	20	72	31	30	33	39	62	62	47	46
Acumulado	0	0	20	92	123	153	186	225	287	349	396	442

Quantitativo de processos de execução fiscal distribuídos



* Nenhuma distribuição devido a alteração na forma de atualização de débitos em sistema – Deliberação 2704/2022 (extinção de processos sem a previsão da taxa Selic)

19- Quantitativo de Inscrições em Dívida Ativa - PROTESTO

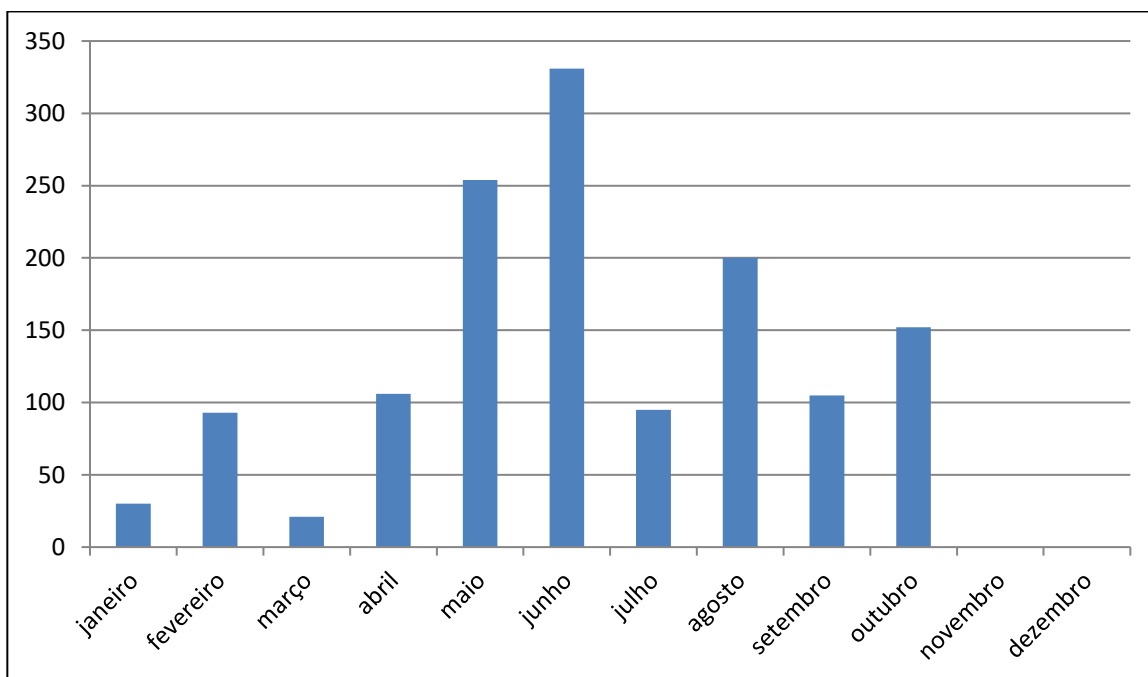
Este indicador corresponde ao número de inscrições na Dívida Ativa de multas e anuidades vencidas e não pagas que migraram da fase administrativa para protesto, de pessoas físicas e jurídicas.

Fonte: Siscon

Ano 2021: 310

<u>Ano 2022</u>	Jan	Fev	Mar	Abr	Mai	Jun	Jul	Ago	Set	Out	Nov	Dez
Protesto	30	93	21	106	254	331	95	200	105	152	0	0
Acumulado	30	123	144	250	504	835	930	1130	1235	1387	1387	1387

Quantitativo de inscrições em Protesto



DÍVIDA ATIVA
RELATÓRIO – DEZEMBRO/2022

20 – Valor das Certidões de Dívida Ativa - PROTESTO

Este indicador mostra o valor monetário do total de inscrições em Dívida Ativa em Protesto.

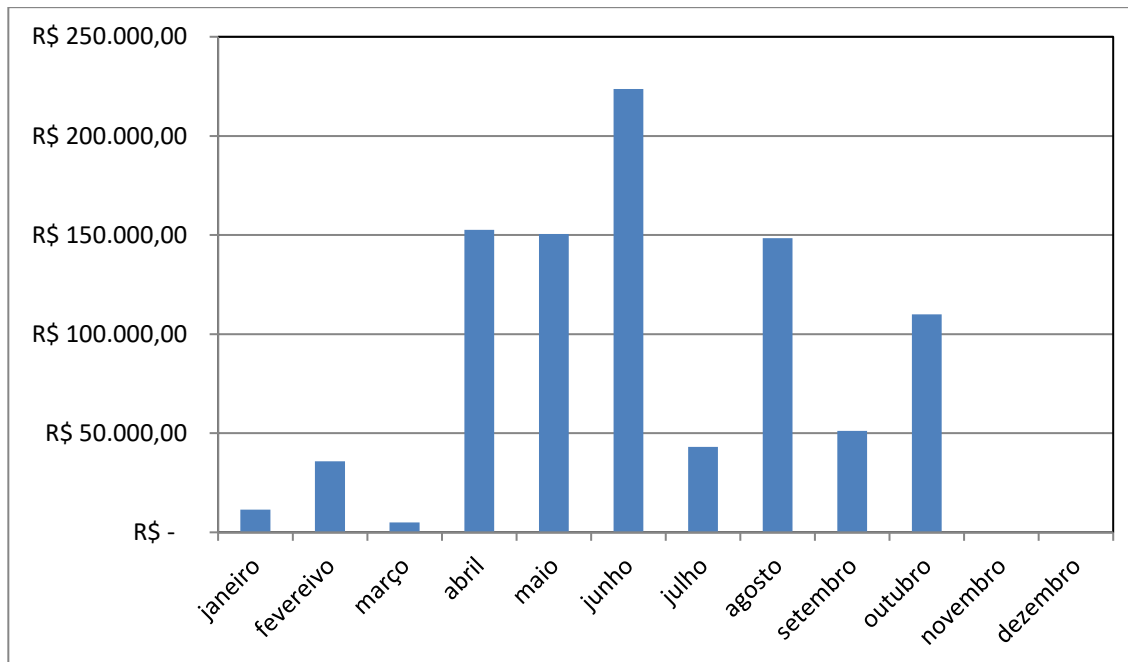
Fonte: Sison

Ano 2021: R\$ 102.077,76

<i>Ano 2022</i>	Jan	Fev	Mar	Abr	Mai
Valor em R\$	11.374,22	35.906,60	4.988,18	152.561,74	150.495,10
Acumulado em R\$	11.374,22	47.280,82	52.269,00	204.830,74	335.325,84

Jun	Jul	Ago	Set	Out	Nov	Dez
223.697,48	43.120,01	148.465,88	51.123,11	109.923,61	0	0
579.023,32	622.143,33	770.609,21	821.732,32	931.655,93	931.655,93	931.655,93

Valor das CDA's Protesto (R\$)



21- Distribuição em cartório – PROTESTO

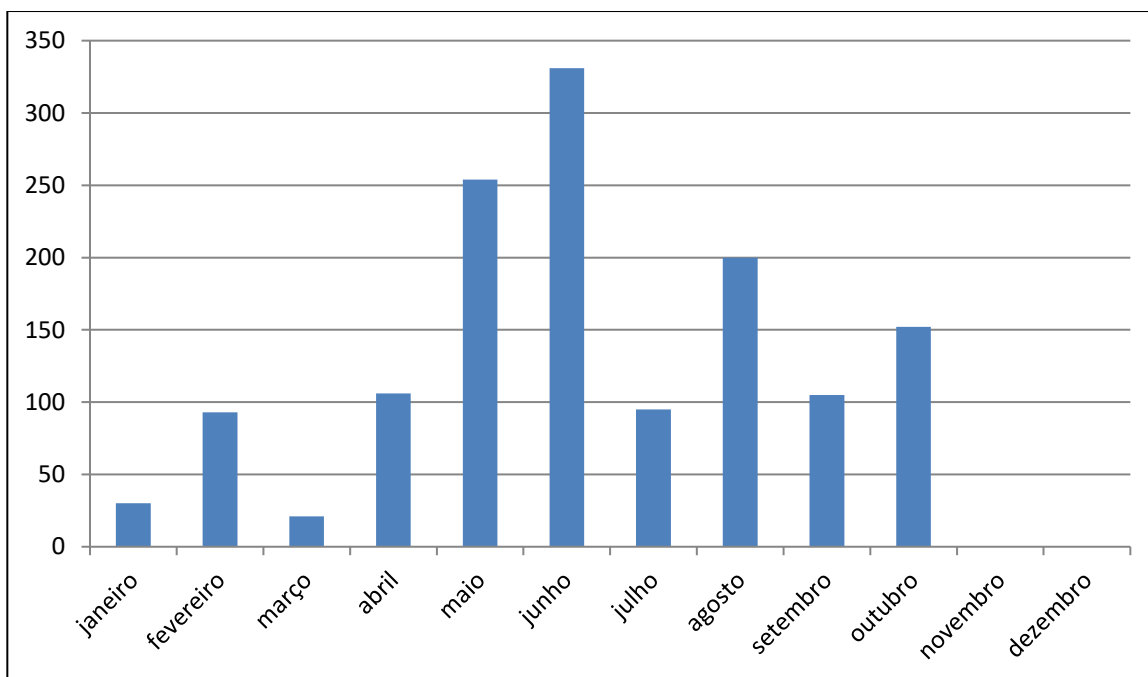
Este indicador corresponde ao número de CDA's enviadas a Protesto, através da Central de Remessa de Arquivos, de pessoas físicas e jurídicas.

Fonte: CRA - Central de Remessa de Arquivos

Ano 2021: 3330

<i>Ano 2022</i>	Jan	Fev	Mar	Abr	Mai	Jun	Jul	Ago	Set	Out	Nov	Dez
CDA's enviadas a Protesto	30	93	21	106	254	331	95	200	105	152	0	0
Acumulado	30	123	144	250	504	835	930	1130	1235	1387	1387	1387

Quantitativo de CDAs distribuídas em Central de Remessa de Protestos



22- Acordos Realizados – Profissionais e Firmas atendidas Protesto

Este indicador mostra a quantidade de profissionais e firmas que entraram em acordo em protesto.

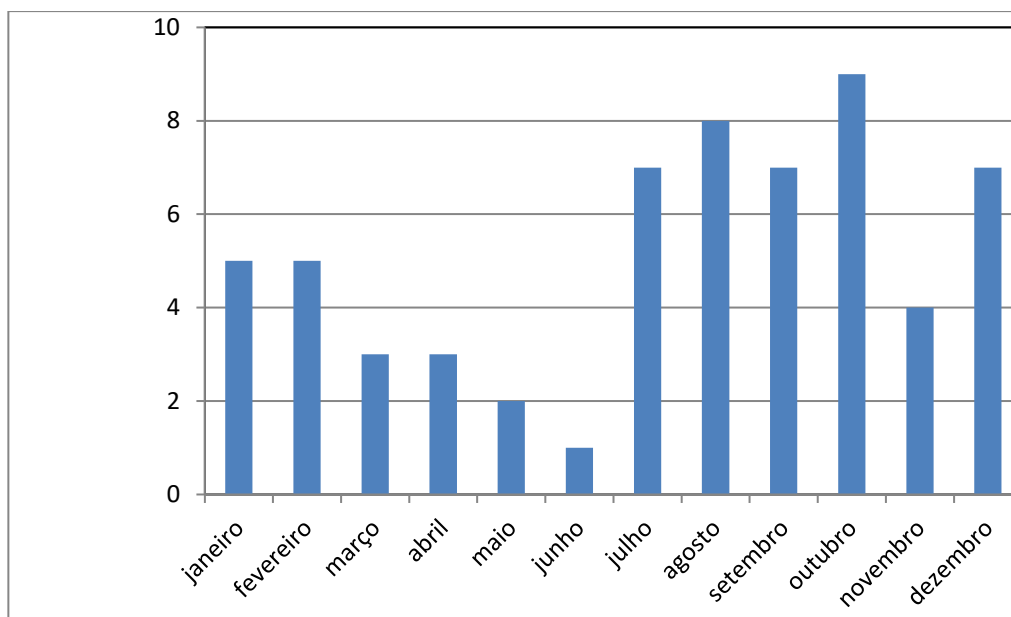
OBS: número levantado por inscrição e não por CDA.

Fonte: Siscon

Ano 2021: 39

<u>Ano 2022</u>	Jan	Fev	Mar	Abr	Mai	Jun	Jul	Ago	Set	Out	Nov	Dez
Nº de acordos	5	5	3	3	2	1	7	8	7	9	4	7
Acumulado	5	10	13	16	18	19	26	34	41	50	54	61

Firmas e profissionais atendidos



DÍVIDA ATIVA
RELATÓRIO – DEZEMBRO/2022

23- Valor total arrecadado pela Dívida Ativa em Protesto

Este indicador mostra os valores arrecadados pela Dívida Ativa em Protesto, por meio de pagamento de débitos distribuídos em cartório de Protesto.

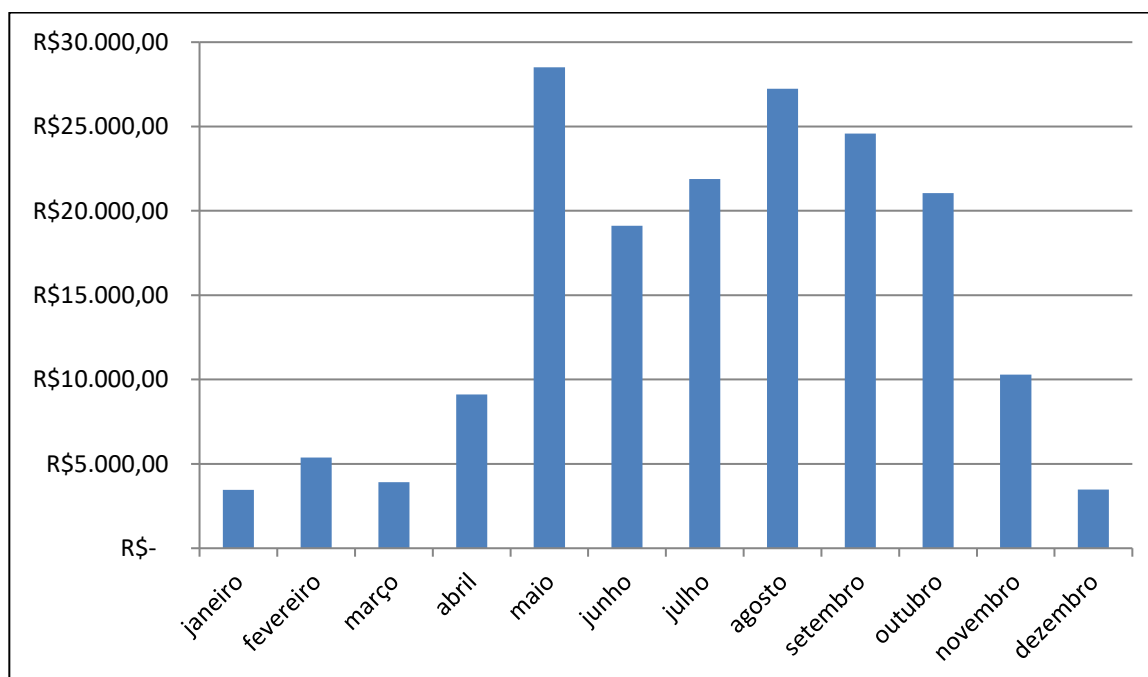
Fonte: Sison

Ano 2021: R\$ 49.428,71

Ano 2022	Jan	Fev	Mar	Abr	Mai	Jun
Valor arrecadado em R\$	3.454,77	5.370,63	3.923,95	9.116,54	28.518,56	19.124,01
Acumulado	3.454,77	8.825,40	12.749,35	21.865,89	50.384,45	69.508,46

Jul	Ago	Set	Out	Nov	Dez
21.890,73	27.233,68	24.589,84	21.043,79	10.287,19	3.472,85
91.399,19	118.632,87	143.222,71	164.266,50	174.553,69	178.026,54

Valores Arrecadados pela Dívida Ativa em Protesto (R\$)



DÍVIDA ATIVA
RELATÓRIO – DEZEMBRO/2022

24- Adimplência de parcelamentos de débitos inscritos em Dívida Ativa - Protesto

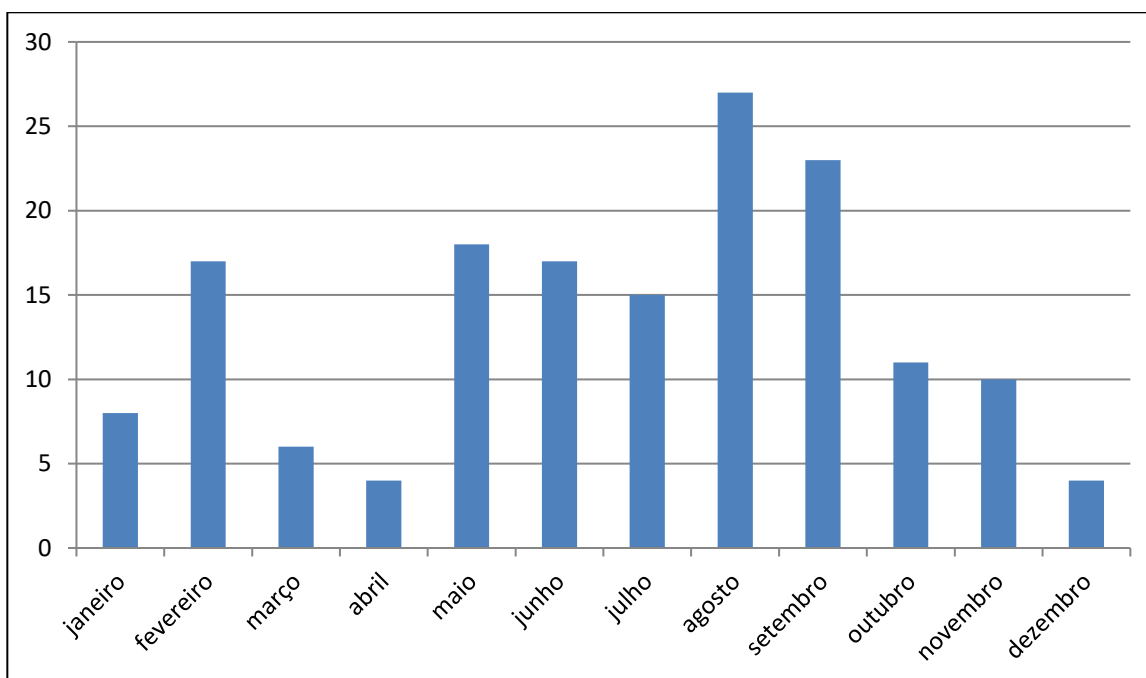
Este indicador mostra o quantitativo de pessoas físicas e jurídicas adimplentes com os parcelamentos oriundos dos débitos inscritos em Dívida Ativa em Protesto.

Fonte: Siscon

Ano 2021: 111

Ano 2022	Jan	Fev	Mar	Abr	Mai	Jun	Jul	Ago	Set	Out	Nov	Dez
Adimplentes	8	17	6	4	18	17	15	27	23	11	10	4
Acumulado	8	25	31	35	53	70	85	112	135	146	156	160

Adimplimento de parcelamentos de débitos inscritos em Protesto



DÍVIDA ATIVA
RELATÓRIO – DEZEMBRO/2022

25- Quantitativo de débitos inscritos em Dívida Ativa parcelados e quitados Protesto

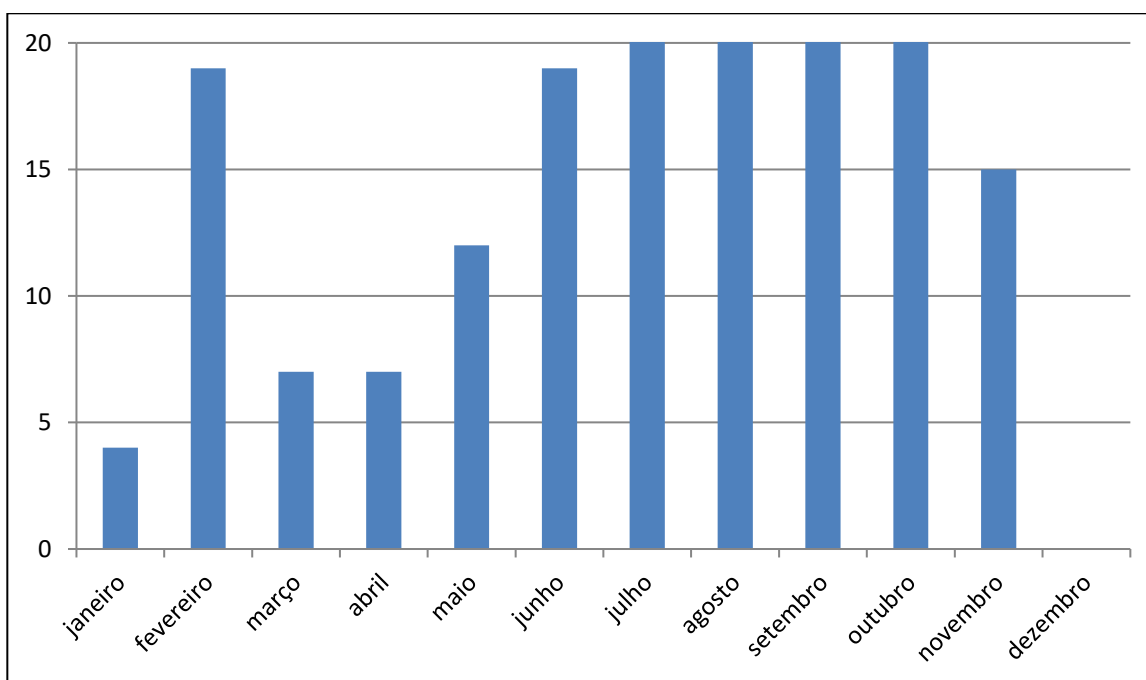
Este indicador mostra o quantitativo de pessoas físicas e jurídicas que quitaram os parcelamentos oriundos dos débitos inscritos em Dívida Ativa em Protesto.

Fonte: Siscon

Ano 2021: 140

Ano 2022	Jan	Fev	Mar	Abr	Mai	Jun	Jul	Ago	Set	Out	Nov	Dez
Acordos Quitadas	4	19	7	7	12	19	29	31	39	26	15	0
Acumulado	4	23	30	37	49	68	97	128	167	193	208	208

Acordos quitados de débitos em Protesto



26 – Valor de quitação de parcelamentos de débitos inscritos em Protesto

Este indicador mostra o valor monetário das baixas por quitação dos parcelamentos em Dívida Ativa em Protesto.

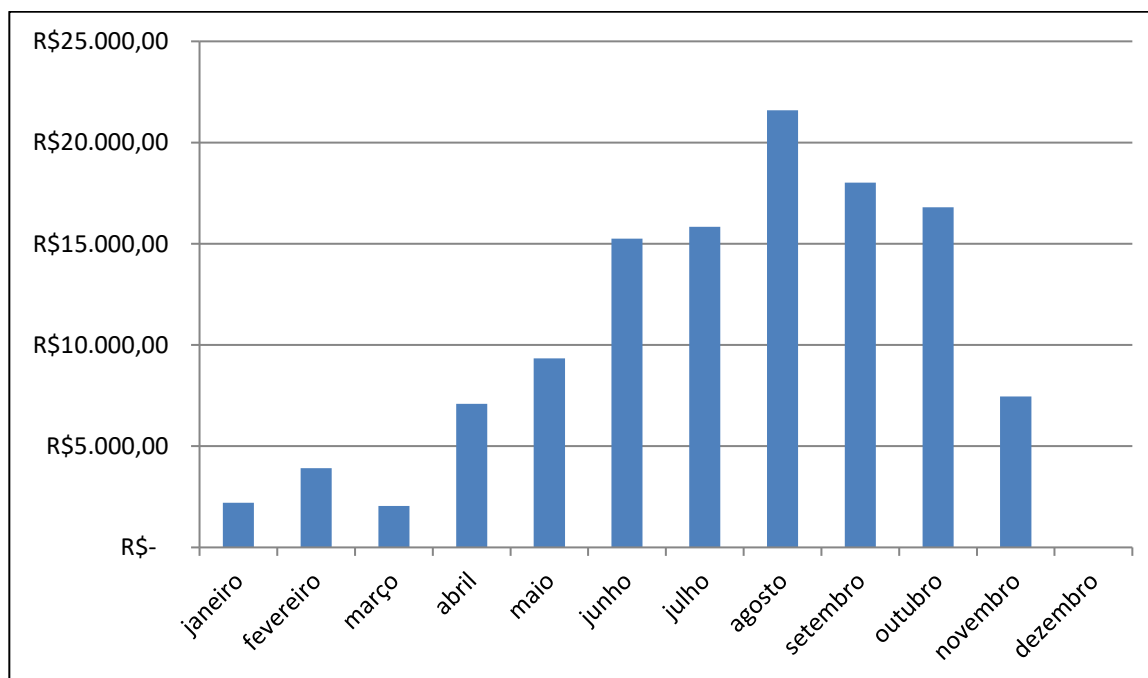
Fonte: Sison

Ano 2021: R\$ 35.928,82

Ano 2022	Jan	Fev	Mar	Abr	Mai	Jun
Valor de quitação R\$	2.208,16	3.913,36	2.045,00	7.095,46	9.330,51	15.249,75
Acumulado	2.208,16	6.121,52	8.166,52	15.261,98	24.592,49	39.842,24

Jul	Ago	Set	Out	Nov	Dez
15.830,31	21.592,22	18.021,39	16.797,36	7.457,70	0
55.672,55	77.264,77	95.286,16	112.083,52	119.541,22	119.541,22

Valor de Acordos quitados de débitos em Protesto (R\$)



27- Correspondências enviadas

Este indicador corresponde ao número de correspondências de Notificação Administrativa para Cobrança Amigável enviadas, antecedendo a inscrição em Protesto ou EXECUÇÃO, para pessoas físicas e jurídicas.

Fonte: DA

Ano 2021: 214

<u>Ano 2022</u>	Jan	Fev	Mar	Abr	Mai	Jun	Jul	Ago	Set	Out	Nov	Dez
Correspondências enviadas	24	7	98	374	491	170	69	260	196	146	55	95
Acumulado	24	31	129	503	994	1164	1233	1493	1689	1835	1890	1985

Quantitativo de Notificações enviadas

