

# JANEIRO

# 2022

**ÍNDICE**

---

1 –	Quantitativo de inscrições em Dívida Ativa Administrava	3
2 –	Valor das inscrições em Dívida Ativa Administrativa	4
3 –	Acordos realizados – Profissionais e firmas atendidas DAFA	5
4 –	Valor total arrecadado pela Dívida Ativa Administrativa	6
5 –	Adimplência de parcelamentos de débitos inscritos em Dívida Ativa Administrativa	7
6 –	Quantitativo de débitos inscritos em Dívida Ativa Administrativa parcelados e quitados	8
7 –	Valor de quitação de parcelamentos de débitos inscritos em DAFA	9
8 –	Inadimplência de parcelamentos de débitos inscritos em Dívida Ativa	10
9 –	Processos encaminhados para Protesto ou Cobrança Executiva	11
10 –	Quantitativo de Inscrições em Dívida Ativa Executiva	12
11 –	Valor das inscrições em Dívida Ativa Executiva	13
12 –	Acordos realizados – Profissionais e firmas atendidas DAFA	14
13 –	Valor total arrecadado pela Dívida Ativa Executiva	15
14 –	Adimplência de parcelamentos de débitos inscritos em Dívida Ativa Executiva	16
15 –	Quantitativo de débitos inscritos em Dívida Ativa Executiva parcelados e quitados	17
16 –	Valor de quitação de parcelamentos de débitos inscritos em DAFA	18
17 –	Inadimplência de parcelamentos de débitos inscritos em Dívida Ativa Executiva	19
18 –	Distribuição de processos judiciais de execução fiscal	20
19 –	Quantitativo de Inscrições em Dívida Ativa – PROTESTO	21
20 –	Valor das Certidões de Dívida Ativa - PROTESTO	22
21 –	Distribuição em cartório – PROTESTO	23
22 –	Acordos realizados – Profissionais e firmas atendidas Protesto	24
23 –	Valor total arrecadado pela Dívida Ativa em Protesto	25
24 –	Adimplência de parcelamentos de débitos inscritos em Dívida Ativa – Protesto	26
25 –	Quantitativo de débitos inscritos em Dívida Ativa parcelados e quitados Protesto	27
26 –	Valor de quitação de parcelamentos de débitos inscritos em Protesto	28
27 –	Correspondências enviadas	29

**1 – Quantitativo de Inscrições em Dívida Ativa Administrativa**

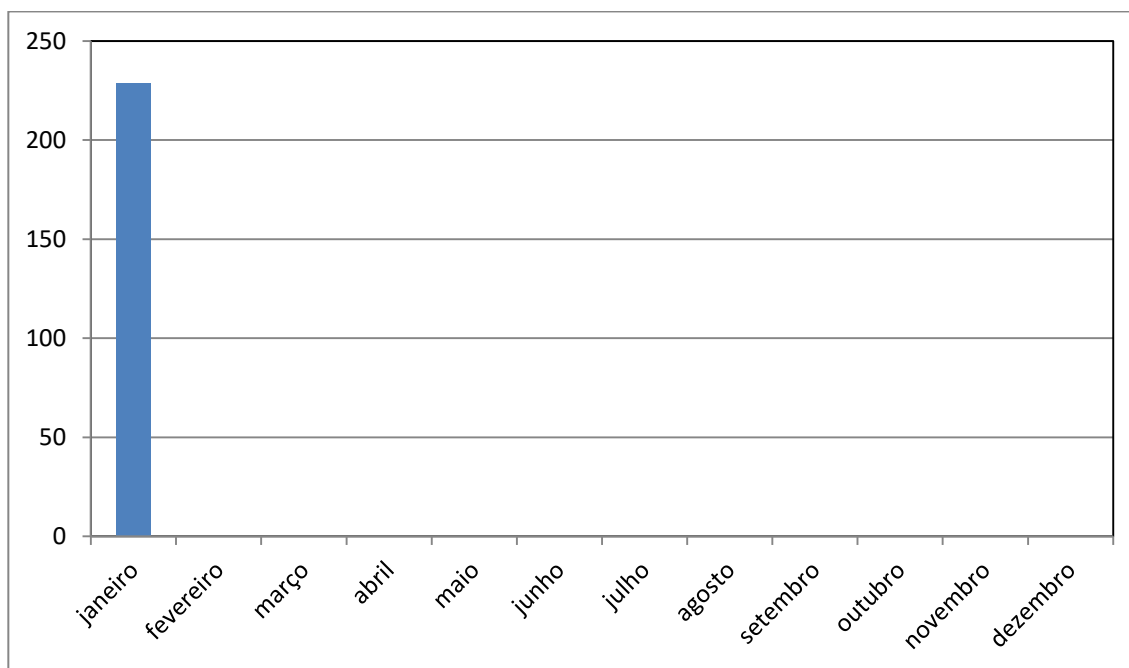
Este indicador corresponde ao número de inscrições em Dívida Ativa Administrativa de multas e anuidades de PF e PJ vencidas e não pagas.

Fonte: Siscon

Ano 2021: 3734

<u>Ano 2022</u>	Jan	Fev	Mar	Abr	Mai	Jun	Jul	Ago	Set	Out	Nov	Dez
Inscrições na D.A	229											
Acumulado	229											

Quantitativo de Inscrições em DAFA



**DÍVIDA ATIVA**  
RELATÓRIO – JANEIRO/2022

**2 – Valor das Certidões de Dívida Ativa Administrativa**

Este indicador mostra o valor monetário do total de inscrições em Dívida Ativa Administrativa.

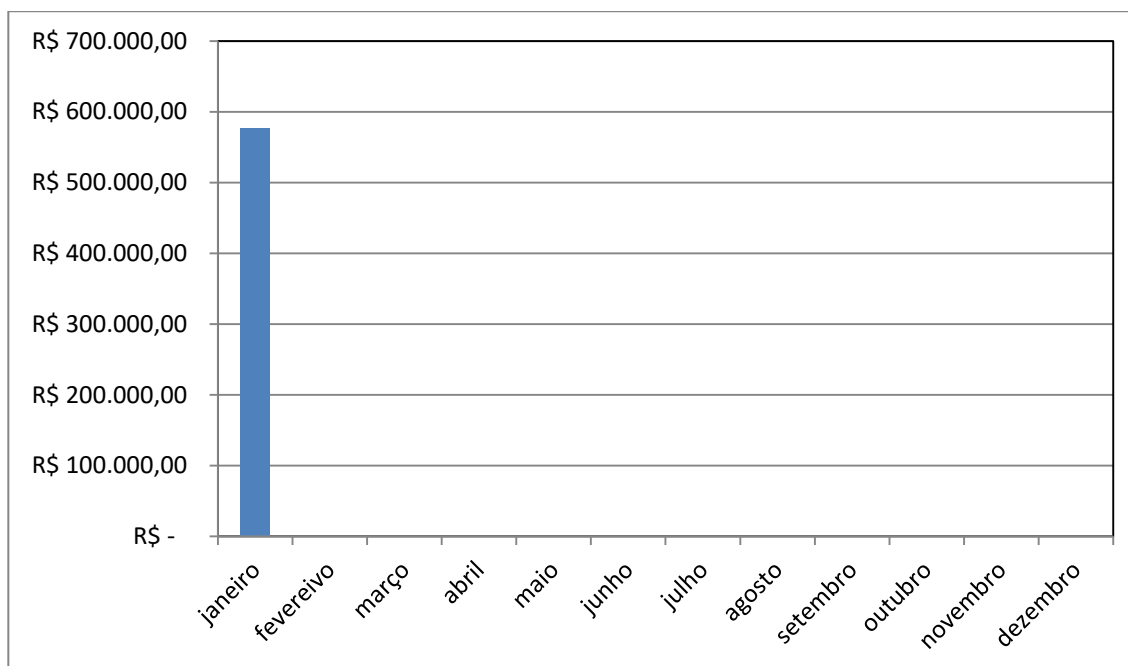
Fonte: Siscon

Ano 2021: R\$ 5.776.639,45

Ano 2022	Jan	Fev	Mar	Abr	Mai
Valor em R\$	577.318,42				
Acumulado em R\$	577.318,42				

Jun	Jul	Ago	Set	Out	Nov	Dez

Valor das CDA's DAFA (R\$)



### 3 – Acordos Realizados – Profissionais e Firmas atendidas DAFA

Este indicador mostra a quantidade de profissionais e firmas que entraram em acordo administrativo.

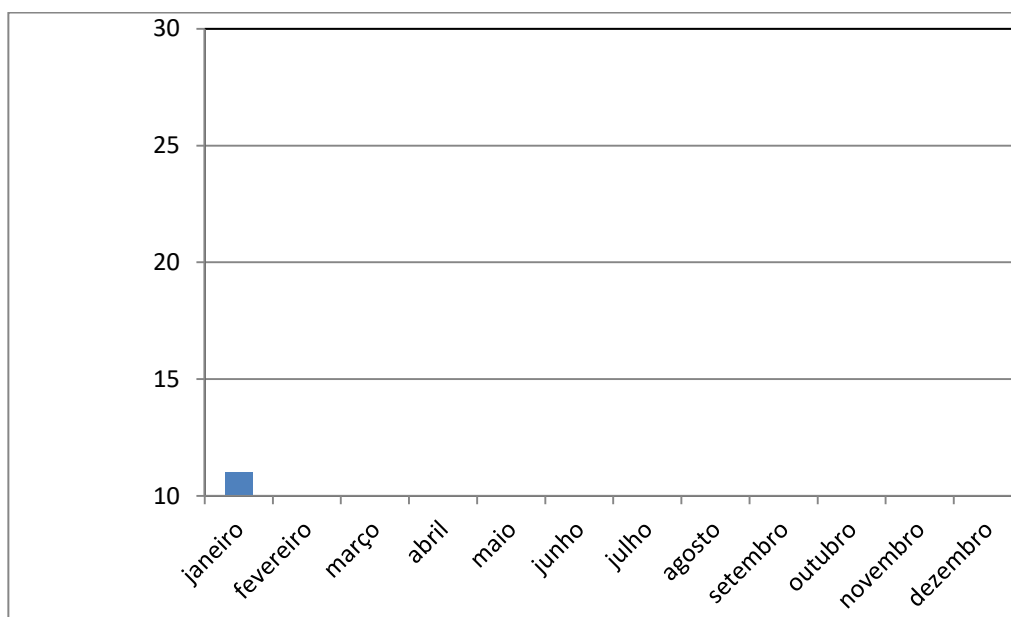
OBS: número levantado por inscrição e não por CDA.

Fonte: Siscon

Ano 2021: 264

<u>Ano 2022</u>	Jan	Fev	Mar	Abr	Mai	Jun	Jul	Ago	Set	Out	Nov	Dez
Nº de acordos	11											
Acumulado	11											

Firmas e profissionais atendidos



**DÍVIDA ATIVA**  
RELATÓRIO – JANEIRO/2022

**4 – Valor arrecadado pela Dívida Ativa Administrativa**

Este indicador mostra os valores arrecadados pela Dívida Ativa Administrativa, por meio de parcelamentos de débitos de acordo amigável.

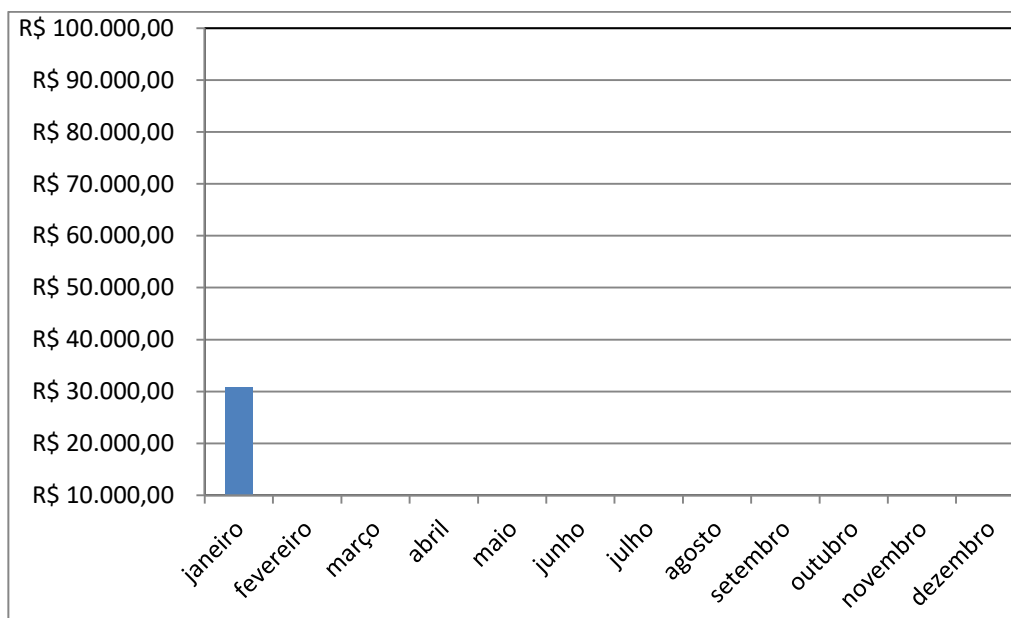
Fonte: Siscon

Ano 2021: R\$ 631.060,27

Ano 2022	Jan	Fev	Mar	Abr	Mai	Jun
Valor em R\$	30.812,86					
Acumulado em R\$	30.812,86					

Jul	Ago	Set	Out	Nov	Dez

Valores Arrecadados pela Dívida Ativa Administrativa (R\$)



**DÍVIDA ATIVA**  
RELATÓRIO – JANEIRO/2022

**5- Adimplência de parcelamentos de débitos inscritos em Dívida Ativa Administrativa**

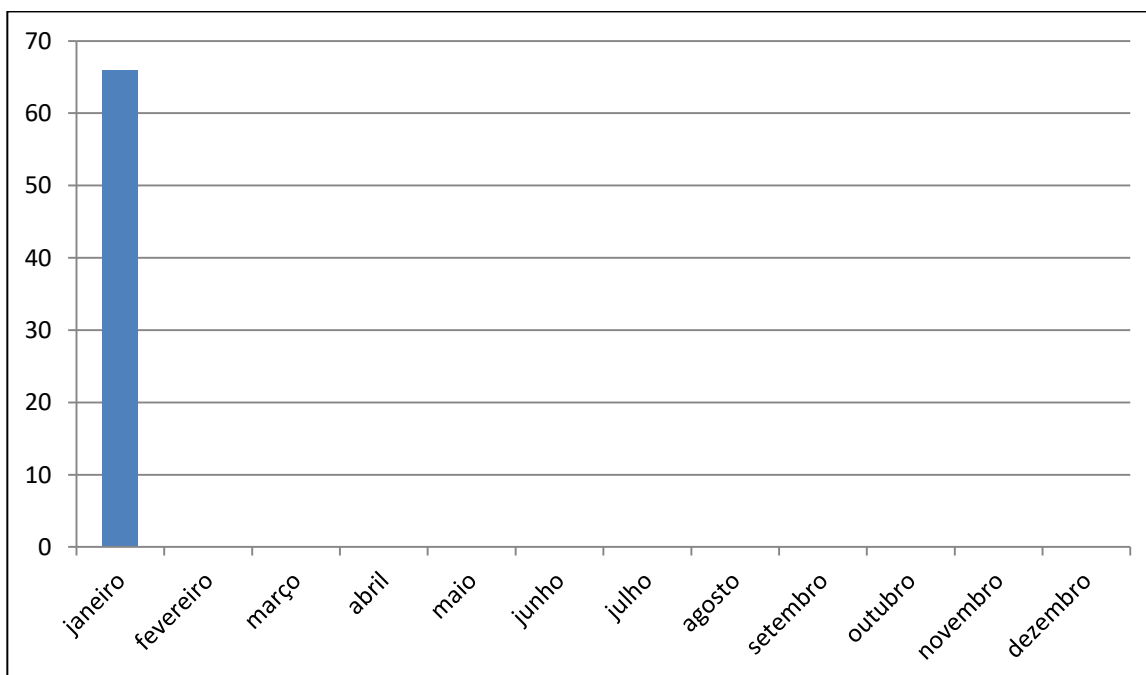
Este indicador mostra o quantitativo de pessoas físicas e jurídicas adimplentes com os parcelamentos oriundos dos débitos inscritos em Dívida Ativa Administrativa.

Fonte: Siscon

Ano 2021: 1127

Ano 2022	Jan	Fev	Mar	Abr	Mai	Jun	Jul	Ago	Set	Out	Nov	Dez
Adimplentes	66											
Acumulado	66											

Adimplimento de parcelamentos de débitos inscritos em DAFA



**DÍVIDA ATIVA**  
RELATÓRIO – JANEIRO/2022

**6 – Quantitativo de débitos inscritos em Dívida Ativa Administrativa parcelados e quitados**

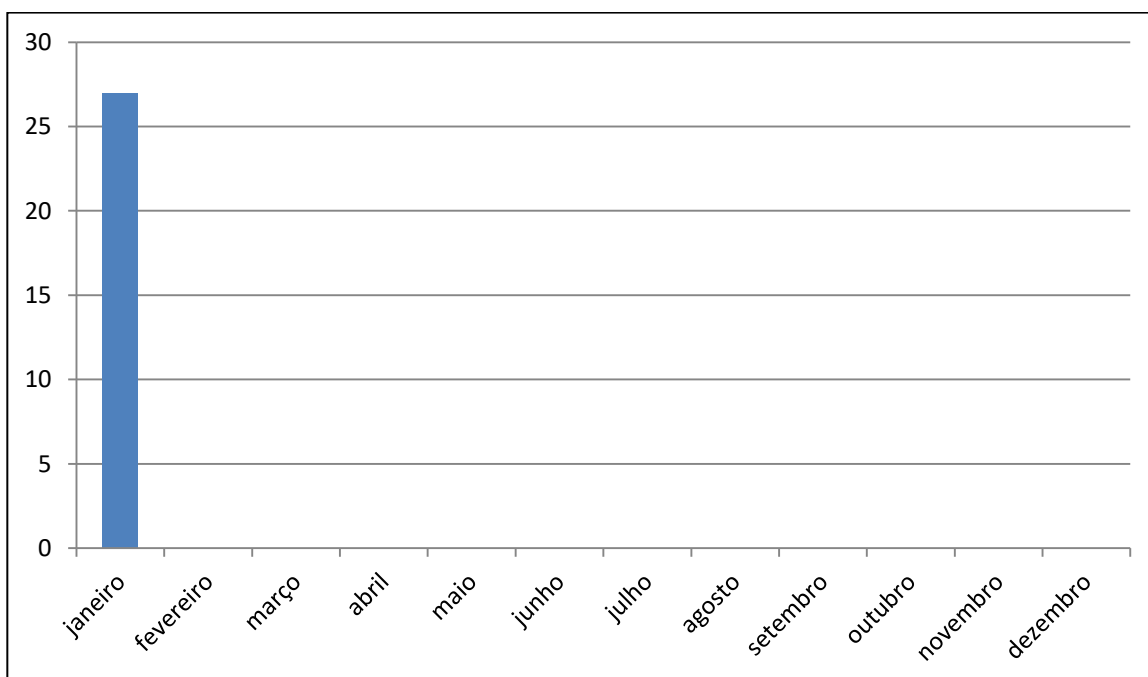
Este indicador mostra o quantitativo de pessoas físicas e jurídicas que quitaram os parcelamentos oriundos dos débitos inscritos em Dívida Ativa Administrativa.

Fonte: Siscon

Ano 2021: 741

Ano 2022	Jan	Fev	Mar	Abr	Mai	Jun	Jul	Ago	Set	Out	Nov	Dez
Acordos Quitados	27											
Acumulado	27											

Acordos quitados de débitos em DAFA





**DÍVIDA ATIVA**  
RELATÓRIO – JANEIRO/2022

**7- Valor de quitação de parcelamentos de débitos inscritos em DAFA**

Este indicador mostra o valor monetário das baixas por quitação dos parcelamentos em Dívida Ativa Administrativa.

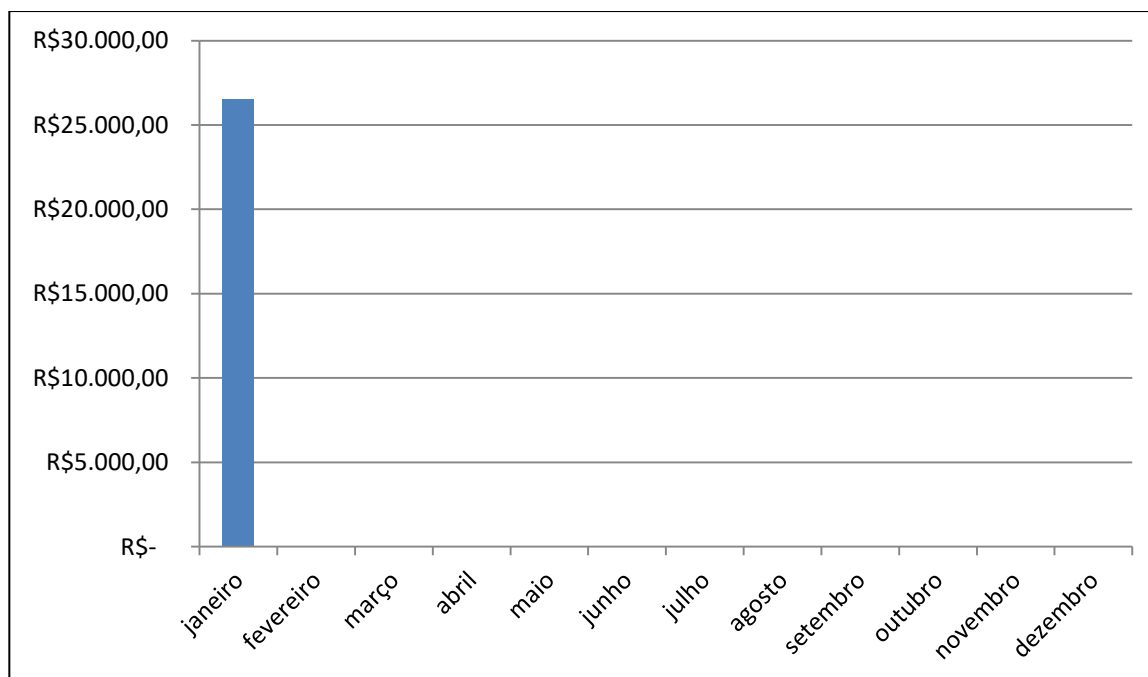
Fonte: Siscon

Ano 2021: R\$ 614.575,64

Ano 2022	Jan	Fev	Mar	Abr	Mai	Jun
Valor de quitação R\$	26.551,50					
Acumulado	26.551,50					

Jul	Ago	Set	Out	Nov	Dez

Valor de Acordos quitados de débitos em DAFA (R\$)



**DÍVIDA ATIVA**  
 RELATÓRIO – JANEIRO/2022

### 8- Inadimplência de parcelamentos de débitos inscritos em Dívida Ativa

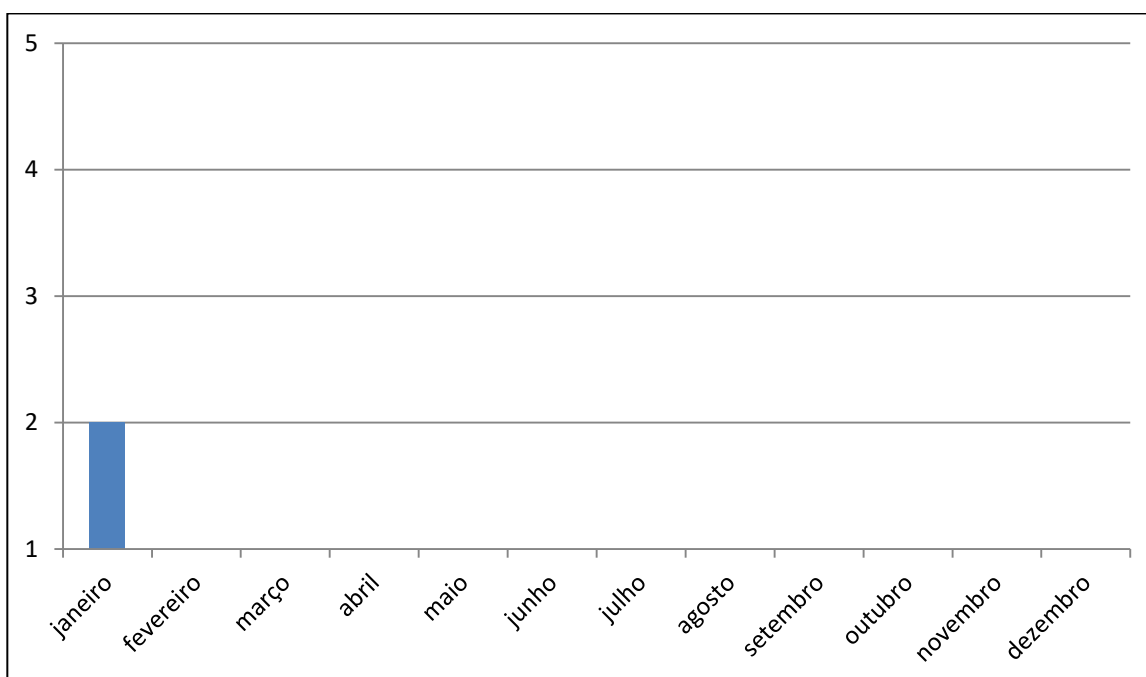
Este indicador mostra o quantitativo de pessoas físicas e jurídicas que deixaram de pagar três parcelas referentes ao parcelamento de débitos inscritos em Dívida Ativa Administrativa.

Fonte: Siscon

Ano 2021: 57

<u>Ano 2022</u>	Jan	Fev	Mar	Abr	Mai	Jun	Jul	Ago	Set	Out	Nov	Dez
Nº de empresas	2											
Acumulado	2											

Descumprimento de parcelamento DAFA



**DÍVIDA ATIVA**  
RELATÓRIO – JANEIRO/2022

**9 – Processos encaminhados para Protesto ou Cobrança Executiva**

Este indicador mostra a quantidade de profissionais e empresas encaminhadas pela Dívida Ativa Administrativa para análise de inclusão em protesto ou cobrança executiva.

Incluem neste tópico: Notificação Administrativa para Cobrança Amigável não respondida dentro do prazo e descumprimentos de parcelamentos de PF e PJ em DAFA.

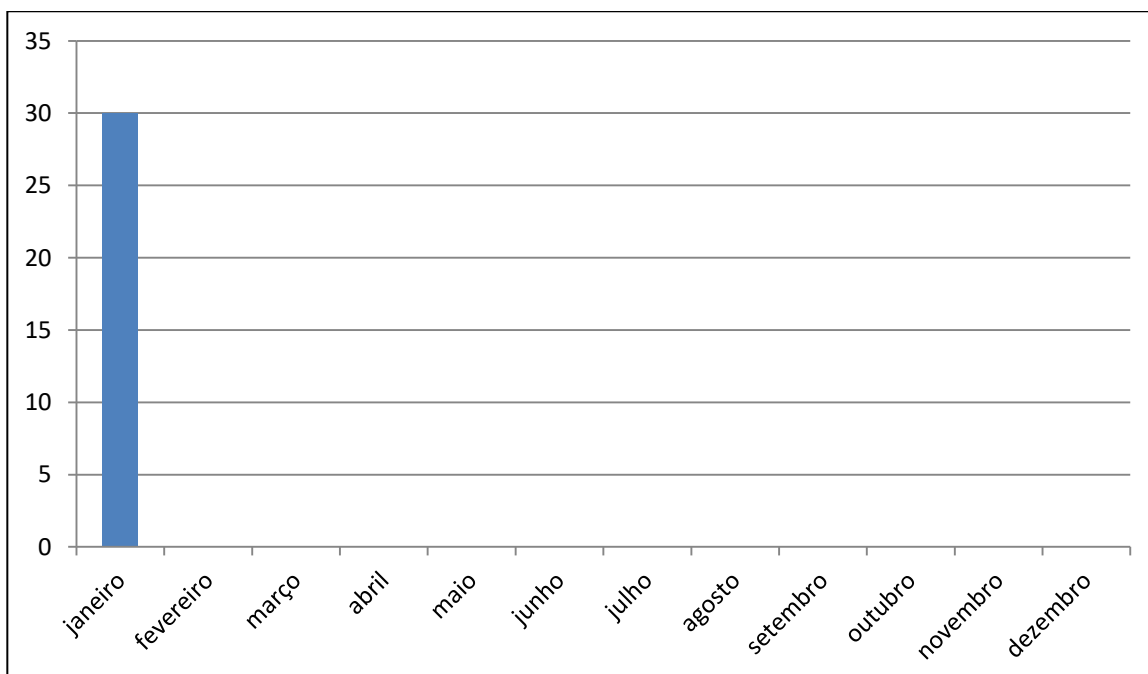
OBS: número levantado por CDA e não por inscrição.

Fonte: Siscon

Ano 2021: 3993

Ano 2022	Jan	Fev	Mar	Abr	Mai	Jun	Jul	Ago	Set	Out	Nov	Dez
Processos encaminhados	30											
Acumulado	30											

Encaminhadas à cobrança em Protesto ou Execução



**DÍVIDA ATIVA**  
RELATÓRIO – JANEIRO/2022

**10- Quantitativo de Inscrições em Dívida Ativa Executiva**

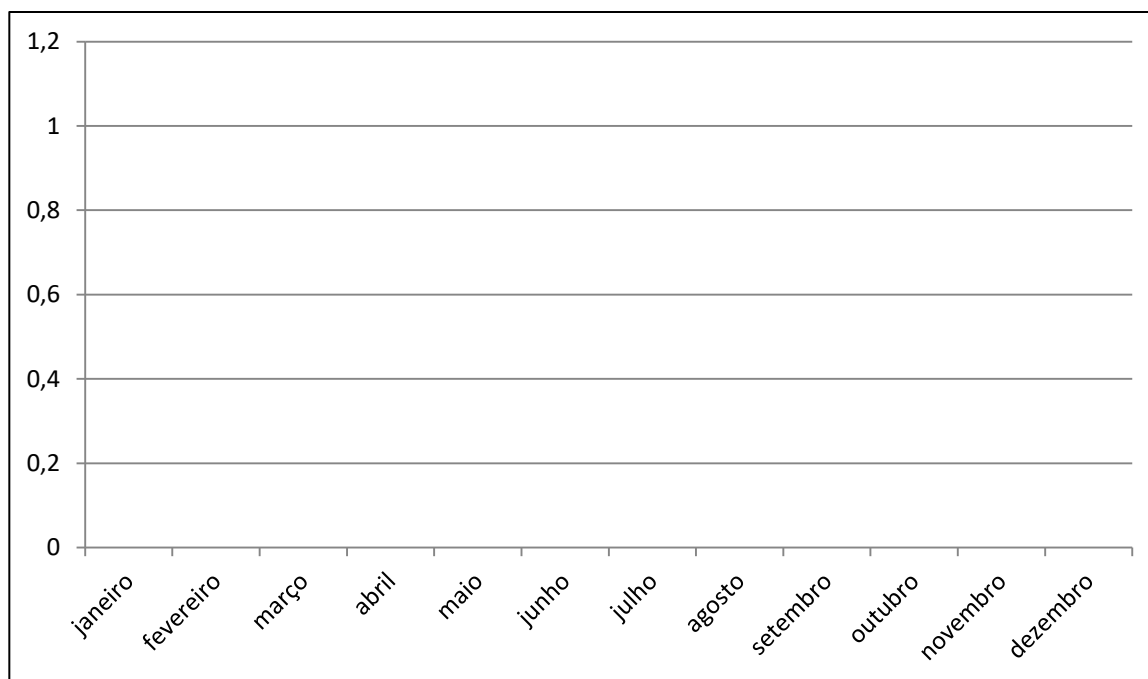
Este indicador corresponde ao número de inscrições na Dívida Ativa de multas e anuidades vencidas e não pagas que migraram da fase administrativa/protesto para executiva, de pessoas físicas e jurídicas.

Fonte: Siscon

Ano 2021: 3664

<u>Ano 2022</u>	Jan	Fev	Mar	Abr	Mai	Jun	Jul	Ago	Set	Out	Nov	Dez
Execução	0*											
Acumulado	0											

Quantitativo de inscrições em DAFE



\* Nenhuma execução devido a alteração na forma de atualização de débitos em sistema – Deliberação 2704/2022 (taxa Selic)

**DÍVIDA ATIVA**  
RELATÓRIO – JANEIRO/2022

**11- Valor das inscrições em Dívida Ativa Executiva**

Este indicador mostra o valor monetário do total de inscrições em Dívida Ativa que migraram da fase administrativa/protesto para executiva.

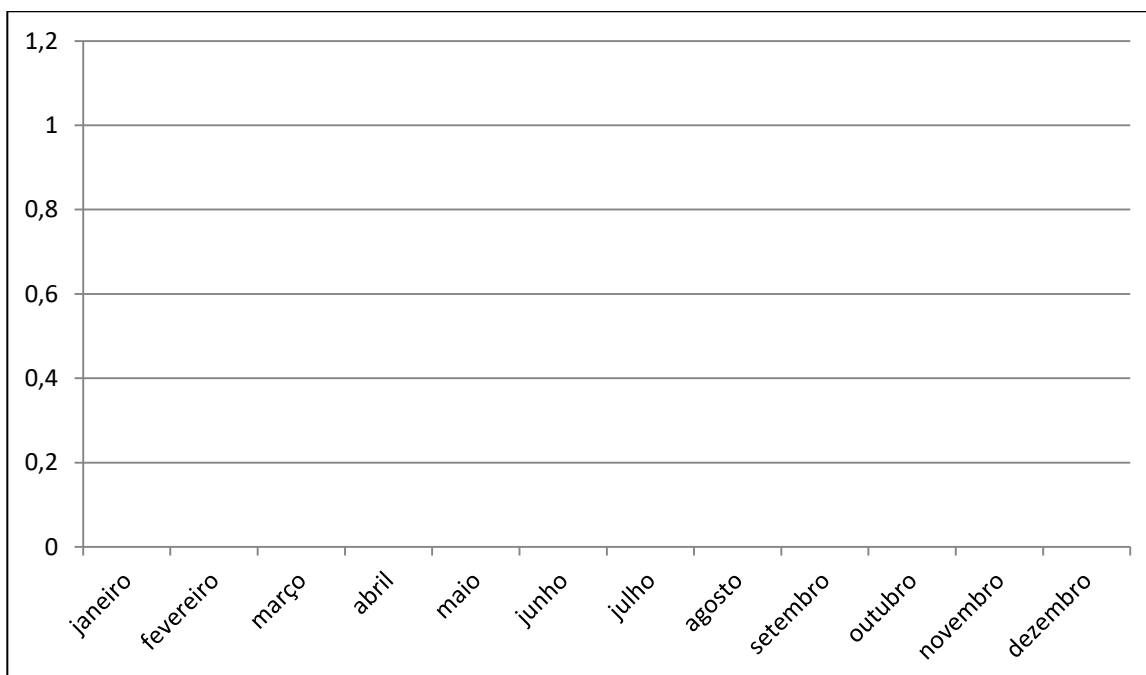
Fonte: Siscon

Ano 2021: R\$ 2.706.084,58

Ano 2022	Jan	Fev	Mar	Abr	Mai	Jun
Valor CDA's	o					
Acumulado	o					

Jul	Ago	Set	Out	Nov	Dez

Valor das CDA's DAFE (R\$)



**12- Acordos Realizados – Profissionais e Firmas atendidas DAFE**

Este indicador mostra a quantidade de profissionais e firmas que entraram em acordo executivo.

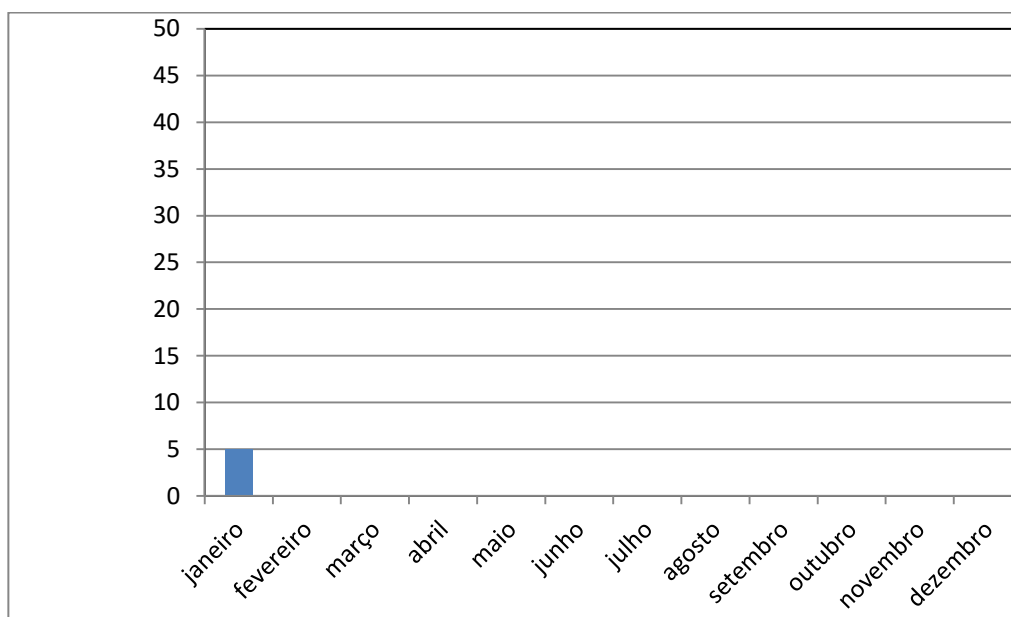
OBS: número levantado por inscrição e não por CDA.

Fonte: Siscon

Ano 2021: 422

<u>Ano 2022</u>	Jan	Fev	Mar	Abr	Mai	Jun	Jul	Ago	Set	Out	Nov	Dez
Nº de acordos	5											
Acumulado	5											

Firmas e profissionais atendidos



**DÍVIDA ATIVA**  
RELATÓRIO – JANEIRO/2022

**13 – Valor total arrecadado pela Dívida Ativa Executiva**

Este indicador mostra os valores arrecadados pela Dívida Ativa Executiva, por meio de parcelamentos de débitos executados judicialmente.

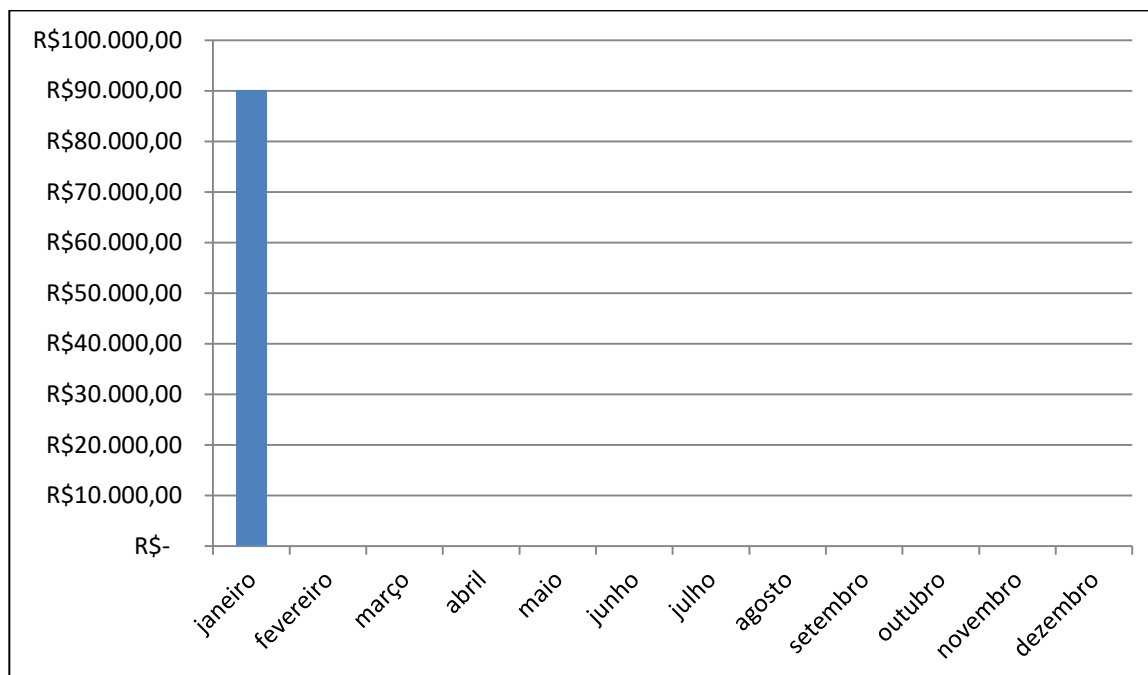
Fonte: Siscon

Ano 2021: R\$ 1.462.665,50

Ano 2022	Jan	Fev	Mar	Abr	Mai	Jun
Valor arrecadado R\$	90.122,61					
Acumulado	90.122,61					

Jul	Ago	Set	Out	Nov	Dez

Valores Arrecadados pela Dívida Ativa Executiva (R\$)



**DÍVIDA ATIVA**  
RELATÓRIO – JANEIRO/2022

**14- Adimplência de parcelamentos de débitos inscritos em Dívida Ativa Executiva**

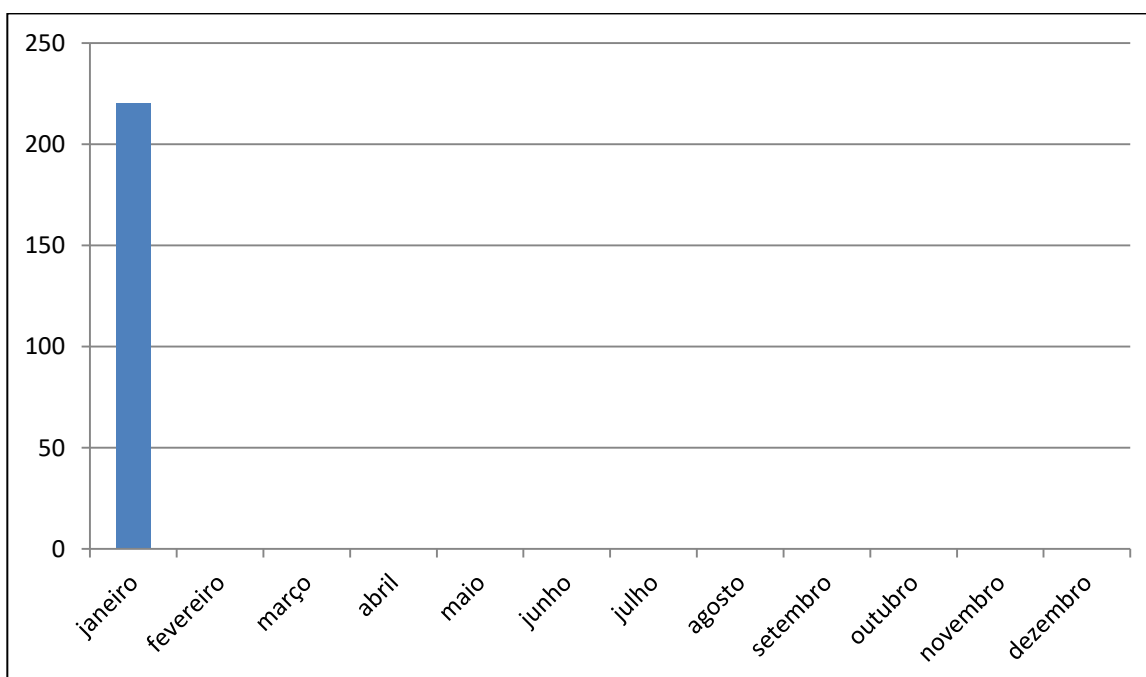
Este indicador mostra o quantitativo de pessoas físicas e jurídicas adimplentes com os parcelamentos oriundos dos débitos inscritos em Dívida Ativa Executiva.

Fonte: SJ

Ano 2021: 3102

Ano 2022	Jan	Fev	Mar	Abr	Mai	Jun	Jul	Ago	Set	Out	Nov	Dez
Adimplentes	220											
Acumulado	220											

Adimplimento de parcelamentos de débitos inscritos em DAFE





**DÍVIDA ATIVA**  
RELATÓRIO – JANEIRO/2022

**15- Quantitativo de débitos inscritos em Dívida Ativa Executiva parcelados e quitados**

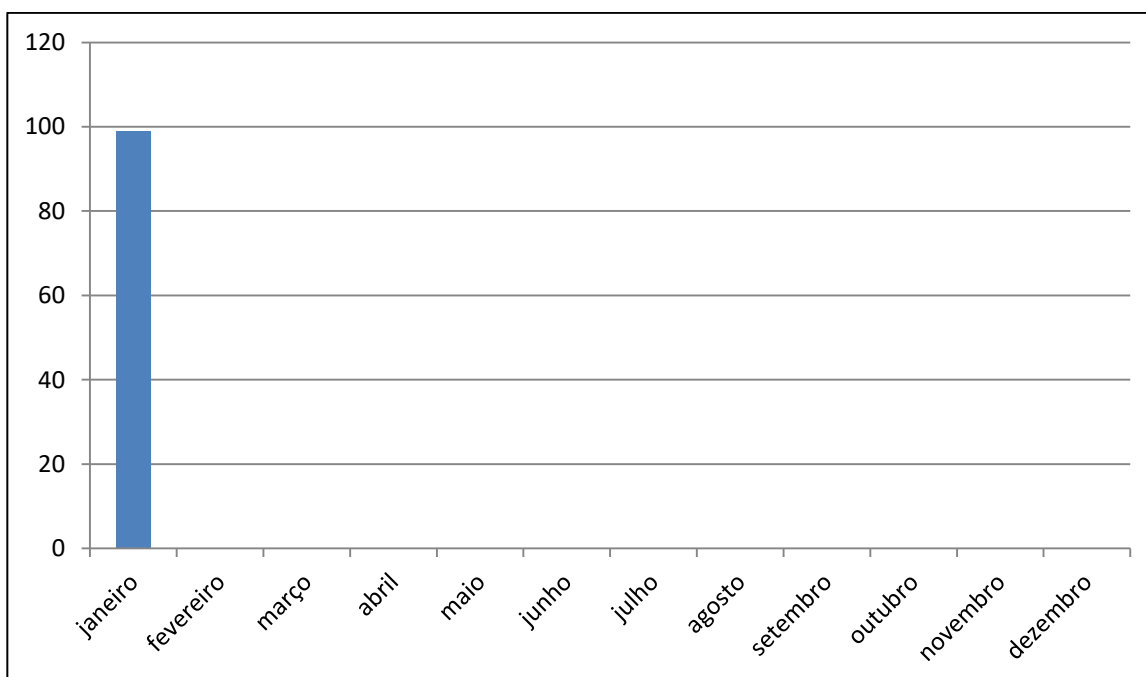
Este indicador mostra o quantitativo de pessoas físicas e jurídicas que quitaram os parcelamentos oriundos dos débitos inscritos em Dívida Ativa Executiva.

Fonte: Siscon

Ano 2021: 1522

Ano 2022	Jan	Fev	Mar	Abr	Mai	Jun	Jul	Ago	Set	Out	Nov	Dez
Acordos Quitadas	99											
Acumulado	99											

Acordos quitados de débitos em DAFA



**DÍVIDA ATIVA**  
RELATÓRIO – JANEIRO/2022

**16 – Valor de quitação de parcelamentos de débitos inscritos em DAFE**

Este indicador mostra o valor monetário das baixas por quitação dos parcelamentos em Dívida Ativa Executiva.

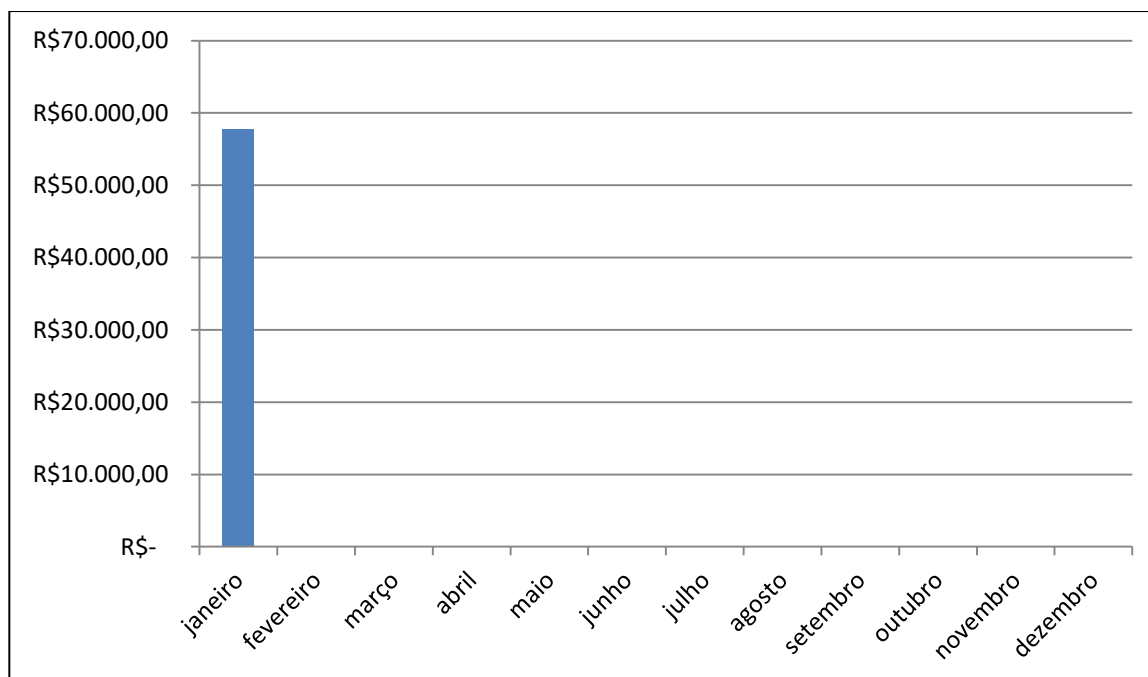
Fonte: Siscon

Ano 2021: R\$ 1.311.877,94

Ano 2022	Jan	Fev	Mar	Abr	Mai	Jun
Valor de quitação R\$	57.763,11					
Acumulado	57.763,11					

Jul	Ago	Set	Out	Nov	Dez

Valor de Acordos quitados de débitos em DAFE (R\$)



**DÍVIDA ATIVA**  
RELATÓRIO – JANEIRO/2022

**17 – Inadimplência de parcelamentos de débitos inscritos em Dívida Ativa Executiva**

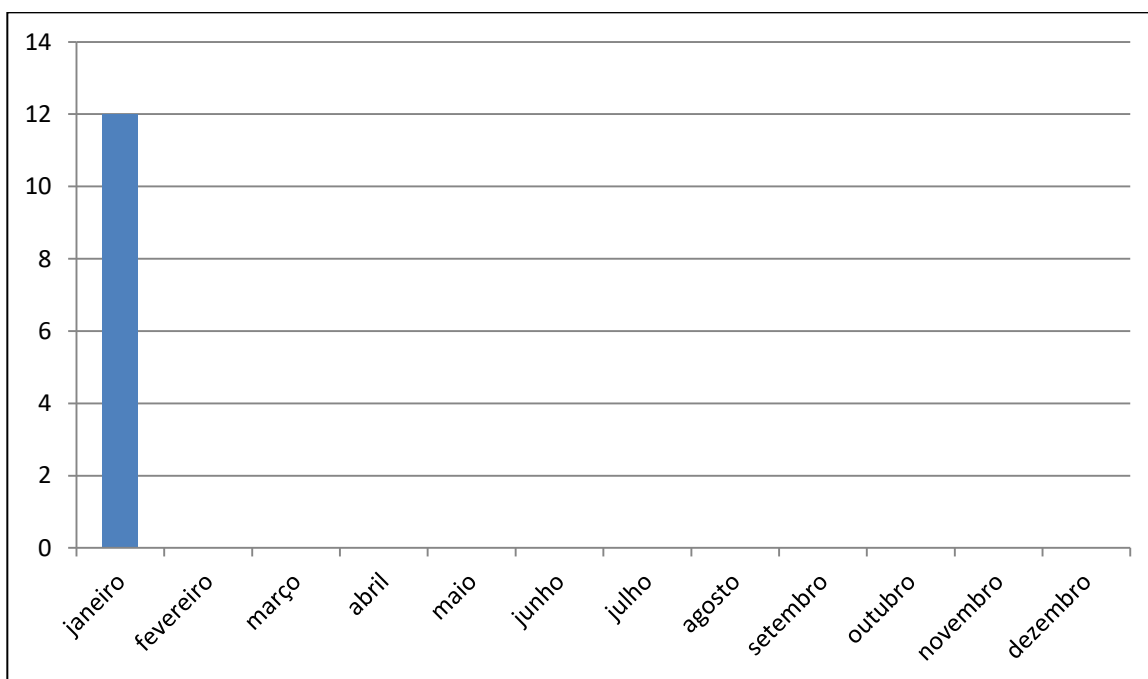
Este indicador mostra o quantitativo de pessoas físicas e jurídicas que deixaram de pagar três parcelas referentes ao parcelamento de débitos inscritos em Dívida Ativa Executiva.

Fonte: Siscon

Ano 2021: 116

Ano 2022	Jan	Fev	Mar	Abr	Mai	Jun	Jul	Ago	Set	Out	Nov	Dez
Inadimplentes	12											
Acumulado	12											

Descumprimento de parcelamento DAFE



**18 – Distribuição de processos judiciais de execução fiscal**

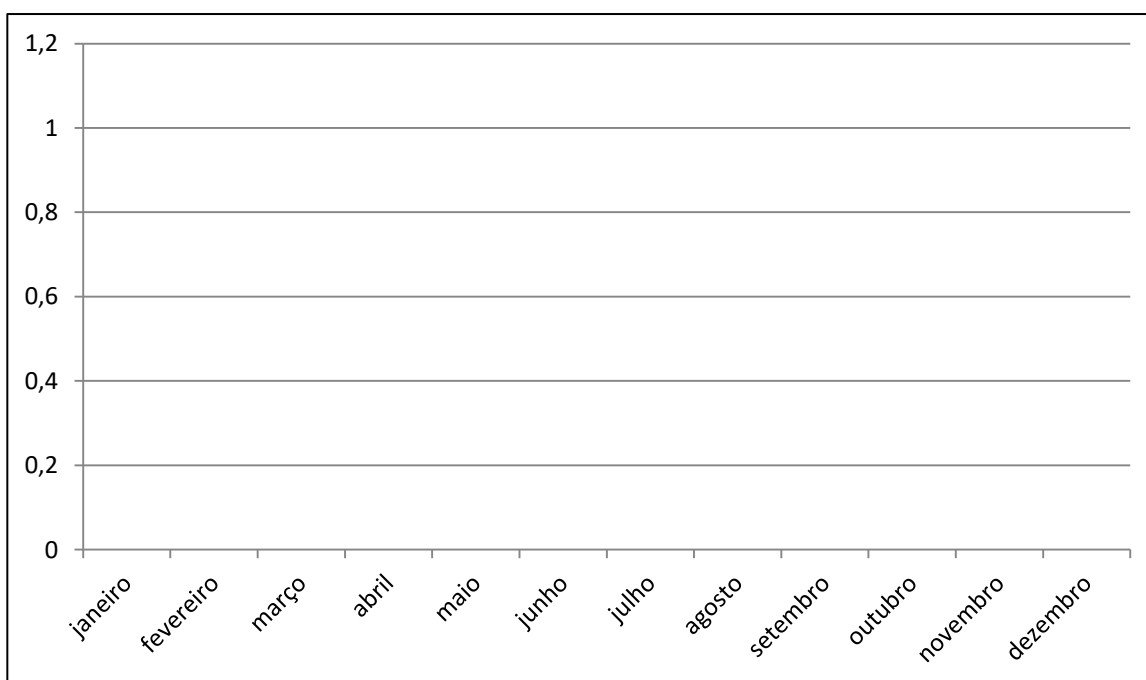
Este indicador mostra a quantidade de processos de execução fiscal distribuídos nas Justiças Estadual e Federal.

Fonte: Eproc

Ano 2021: 703

Ano 2022	Jan	Fev	Mar	Abr	Mai	Jun	Jul	Ago	Set	Out	Nov	Dez
Nº Processos	0											
Acumulado	0											

Quantitativo de processos de execução fiscal distribuídos



\* Nenhuma distribuição devido a alteração na forma de atualização de débitos em sistema – Deliberação 2704/2022 (extinção de processos sem a previsão da taxa Selic)

**19- Quantitativo de Inscrições em Dívida Ativa - PROTESTO**

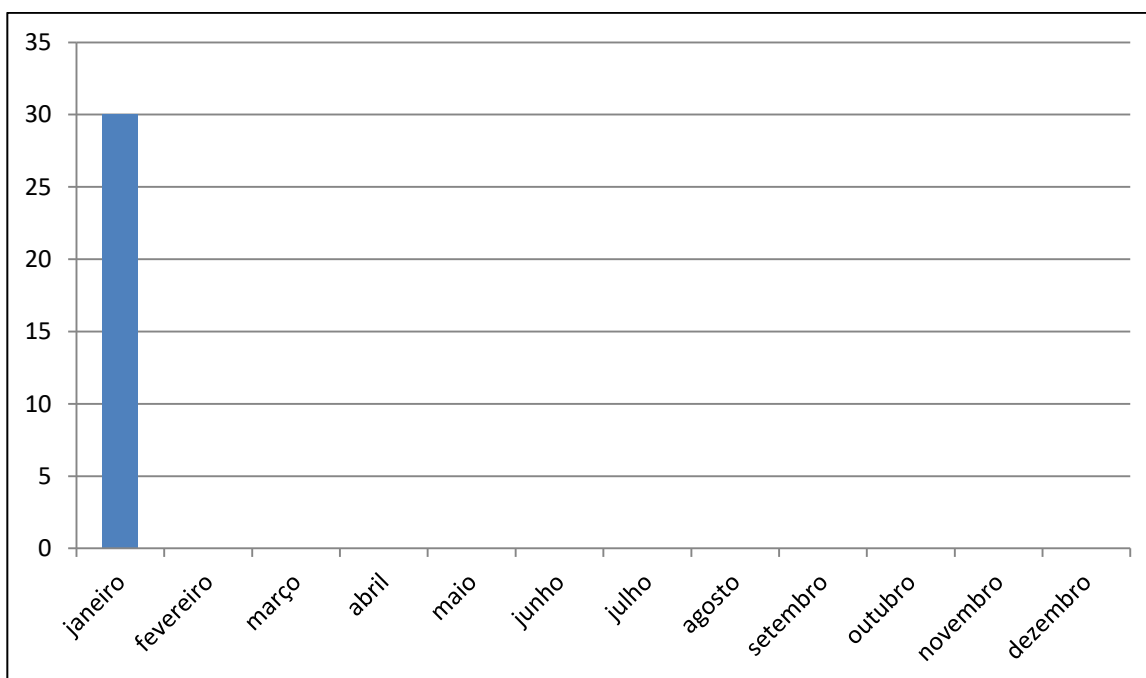
Este indicador corresponde ao número de inscrições na Dívida Ativa de multas e anuidades vencidas e não pagas que migraram da fase administrativa para protesto, de pessoas físicas e jurídicas.

Fonte: Siscon

Ano 2021: 310

<u>Ano 2022</u>	Jan	Fev	Mar	Abr	Mai	Jun	Jul	Ago	Set	Out	Nov	Dez
Protesto	30											
Acumulado	30											

Quantitativo de inscrições em Protesto



**DÍVIDA ATIVA**  
RELATÓRIO – JANEIRO/2022

**20 – Valor das Certidões de Dívida Ativa - PROTESTO**

Este indicador mostra o valor monetário do total de inscrições em Dívida Ativa em Protesto.

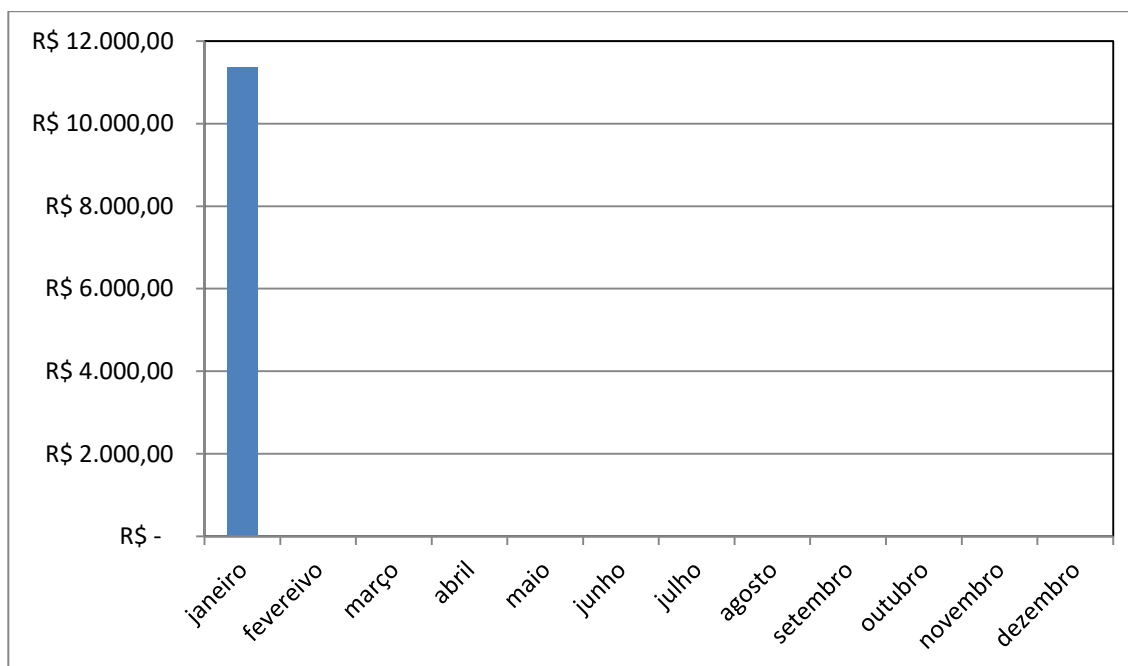
Fonte: Siscon

Ano 2021: R\$ 102.077,76

Ano 2022	Jan	Fev	Mar	Abr	Mai
Valor em R\$	11.374,22				
Acumulado em R\$	11.374,22				

Jun	Jul	Ago	Set	Out	Nov	Dez

Valor das CDA's Protesto (R\$)



**DÍVIDA ATIVA**  
RELATÓRIO – JANEIRO/2022

**21- Distribuição em cartório – PROTESTO**

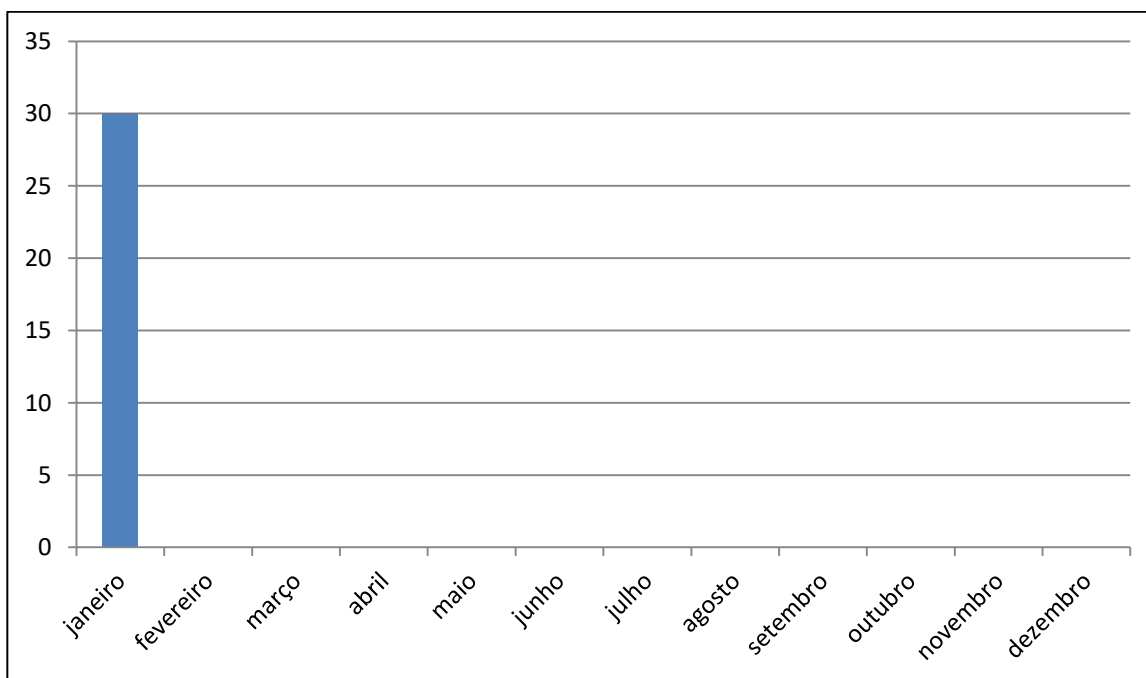
Este indicador corresponde ao número de CDA's enviadas a Protesto, através da Central de Remessa de Arquivos, de pessoas físicas e jurídicas.

Fonte: CRA - Central de Remessa de Arquivos

Ano 2021: 3330

<u>Ano 2022</u>	Jan	Fev	Mar	Abr	Mai	Jun	Jul	Ago	Set	Out	Nov	Dez
CDA's enviadas a Protesto	30											
Acumulado	30											

Quantitativo de CDAs distribuídas em Central de Remessa de Protestos



**22- Acordos Realizados – Profissionais e Firms atendidas Protesto**

Este indicador mostra a quantidade de profissionais e firms que entraram em acordo em protesto.

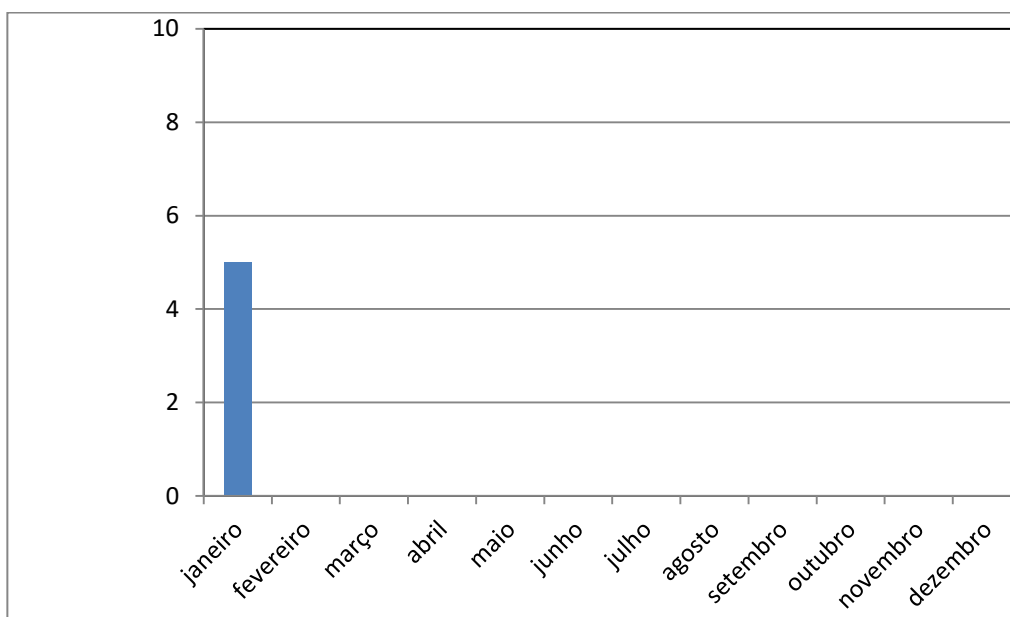
OBS: número levantado por inscrição e não por CDA.

Fonte: Siscon

Ano 2021: 39

<u>Ano 2022</u>	Jan	Fev	Mar	Abr	Mai	Jun	Jul	Ago	Set	Out	Nov	Dez
Nº de acordos	5											
Acumulado	5											

Firms e profissionais atendidos





**DÍVIDA ATIVA**  
RELATÓRIO – JANEIRO/2022

**23- Valor total arrecadado pela Dívida Ativa em Protesto**

Este indicador mostra os valores arrecadados pela Dívida Ativa em Protesto, por meio de pagamento de débitos distribuídos em cartório de Protesto.

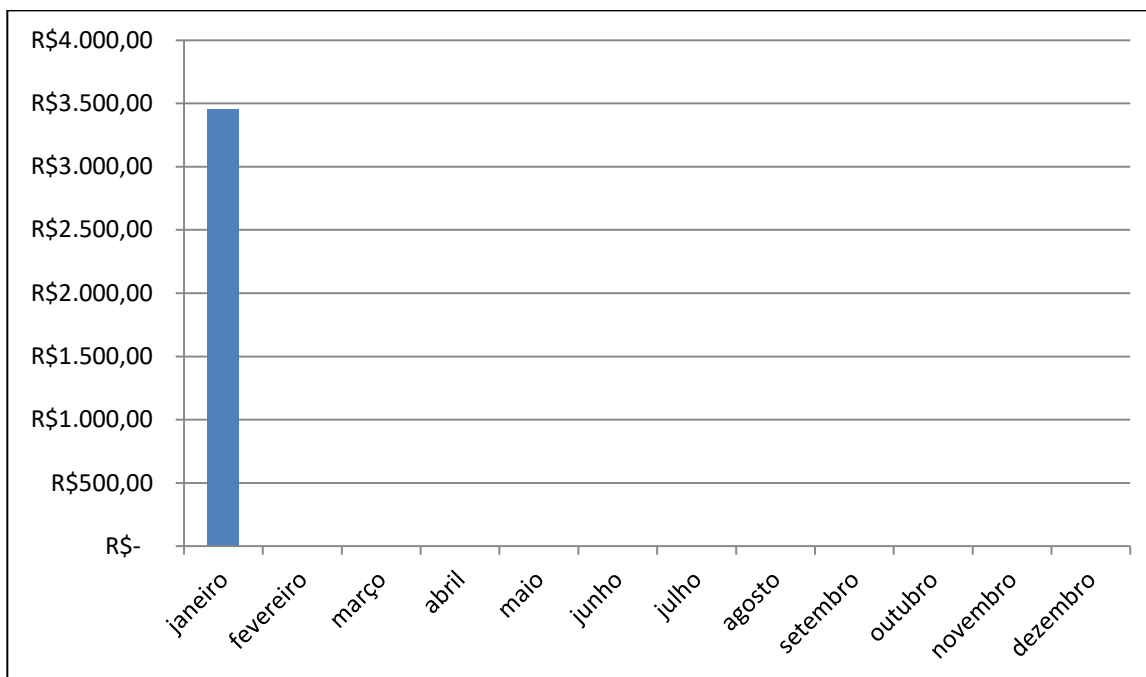
Fonte: Siscon

Ano 2021: R\$ 49.428,71

Ano 2022	Jan	Fev	Mar	Abr	Mai	Jun
Valor arrecadado em R\$	3.454,77					
Acumulado	3.454,77					

Jul	Ago	Set	Out	Nov	Dez

Valores Arrecadados pela Dívida Ativa em Protesto (R\$)



**DÍVIDA ATIVA**  
RELATÓRIO – JANEIRO/2022

**24- Adimplência de parcelamentos de débitos inscritos em Dívida Ativa - Protesto**

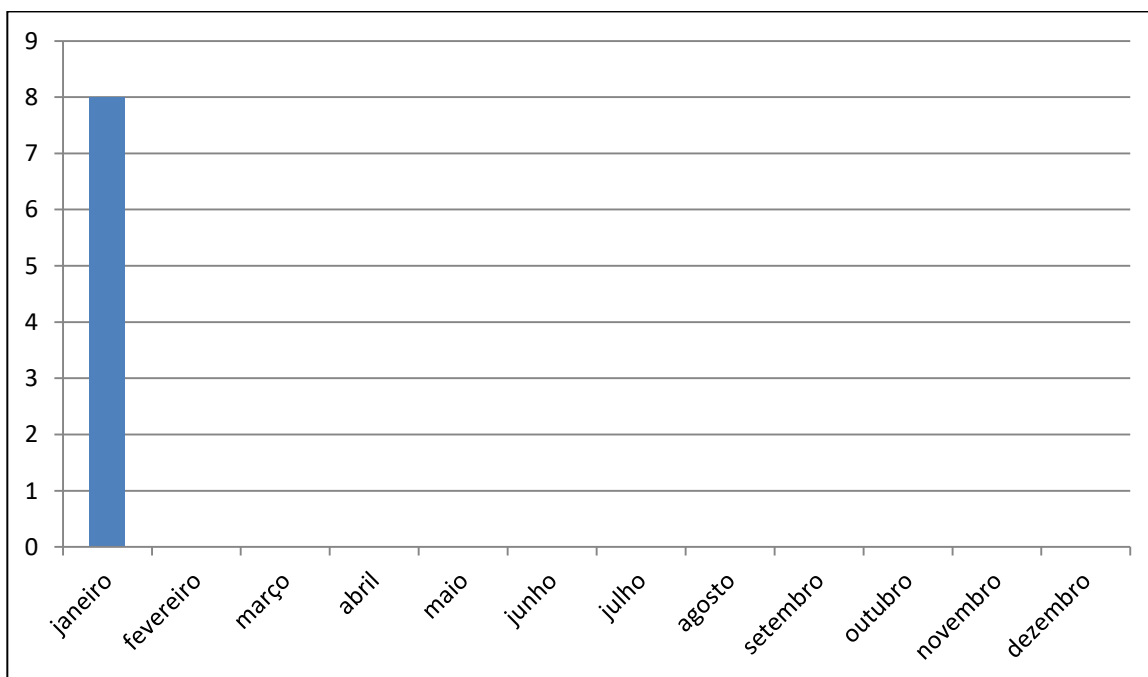
Este indicador mostra o quantitativo de pessoas físicas e jurídicas adimplentes com os parcelamentos oriundos dos débitos inscritos em Dívida Ativa em Protesto.

Fonte: Siscon

Ano 2021: 111

Ano 2022	Jan	Fev	Mar	Abr	Mai	Jun	Jul	Ago	Set	Out	Nov	Dez
Adimplentes	8											
Acumulado	8											

Adimplemento de parcelamentos de débitos inscritos em Protesto



**DÍVIDA ATIVA**  
RELATÓRIO – JANEIRO/2022

**25- Quantitativo de débitos inscritos em Dívida Ativa parcelados e quitados Protesto**

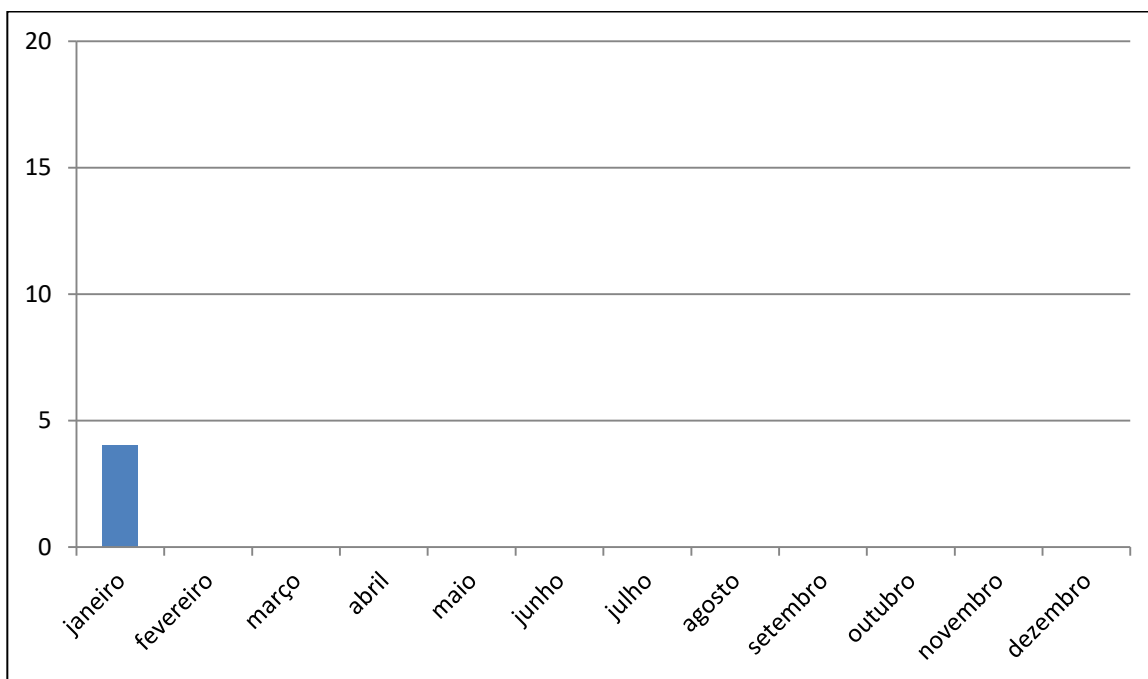
Este indicador mostra o quantitativo de pessoas físicas e jurídicas que quitaram os parcelamentos oriundos dos débitos inscritos em Dívida Ativa em Protesto.

Fonte: Siscon

Ano 2021: 140

Ano 2022	Jan	Fev	Mar	Abr	Mai	Jun	Jul	Ago	Set	Out	Nov	Dez
Acordos Quitadas	4											
Acumulado	4											

Acordos quitados de débitos em Protesto



**DÍVIDA ATIVA**  
RELATÓRIO – JANEIRO/2022

**26 – Valor de quitação de parcelamentos de débitos inscritos em Protesto**

Este indicador mostra o valor monetário das baixas por quitação dos parcelamentos em Dívida Ativa em Protesto.

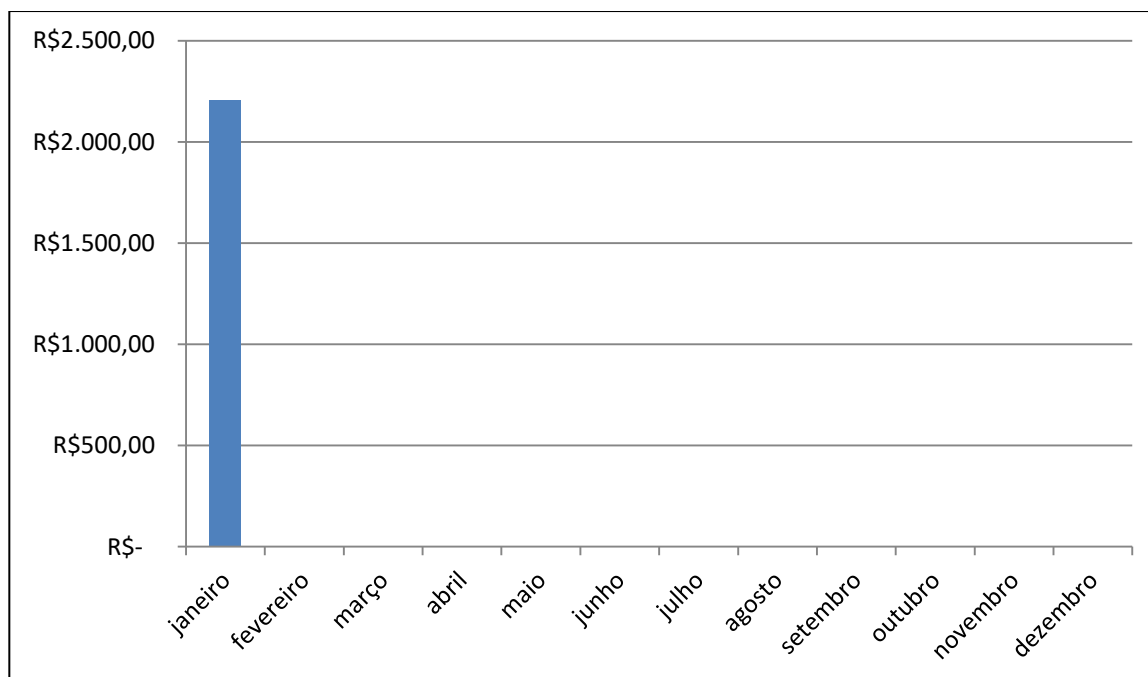
Fonte: Siscon

Ano 2021: R\$ 35.928,82

Ano 2022	Jan	Fev	Mar	Abr	Mai	Jun
Valor de quitação R\$	2.208,16					
Acumulado	2.208,16					

Jul	Ago	Set	Out	Nov	Dez

Valor de Acordos quitados de débitos em Protesto (R\$)



**DÍVIDA ATIVA**  
RELATÓRIO – JANEIRO/2022

**27- Correspondências enviadas**

Este indicador corresponde ao número de correspondências de Notificação Administrativa para Cobrança Amigável enviadas, antecedendo a inscrição em Protesto ou EXECUÇÃO, para pessoas físicas e jurídicas.

Fonte: DA

Ano 2021: 214

<u>Ano 2022</u>	Jan	Fev	Mar	Abr	Mai	Jun	Jul	Ago	Set	Out	Nov	Dez
Correspondências enviadas	24											
Acumulado	24											

Quantitativo de Notificações enviadas

