

# FEVEREIRO

# 2020

## ÍNDICE

---

1 –	Quantitativo de inscrições em Dívida Ativa Administrava	3
2 –	Valor das inscrições em Dívida Ativa Administrativa	4
3 –	Valor arrecadado pela Dívida Ativa Administrativa	5
4 –	Acordos realizados – Profissionais e firmas atendidas	6
5 –	Inadimplência de parcelamentos de débitos inscritos em Dívida Ativa	7
6 –	Processos encaminhados ao Serviço Jurídico	8

**1- Quantitativo de Inscrições em Dívida Ativa Administrativa**

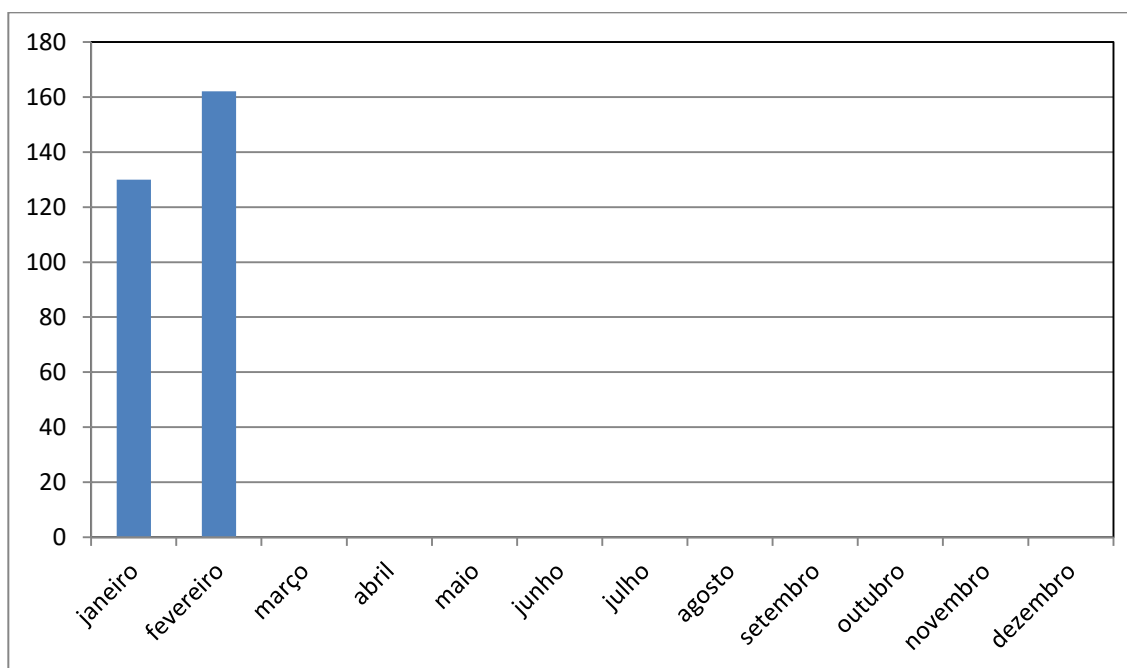
Este indicador corresponde ao número de inscrições de multas e anuidades de PF e PJ vencidas e não pagas na Dívida Ativa Administrativa.

Fonte: STI

Ano 2019: 2936

Ano 2020	Jan	Fev	Mar	Abr	Mai	Jun	Jul	Ago	Set	Out	Nov	Dez
Inscrições na D.A	130	162										
Acumulado	130	292										

Quantitativo de Inscrições em Dívida Ativa Administrativa– 2020



**2 – Valor das Certidões de Dívida Ativa Administrativa**

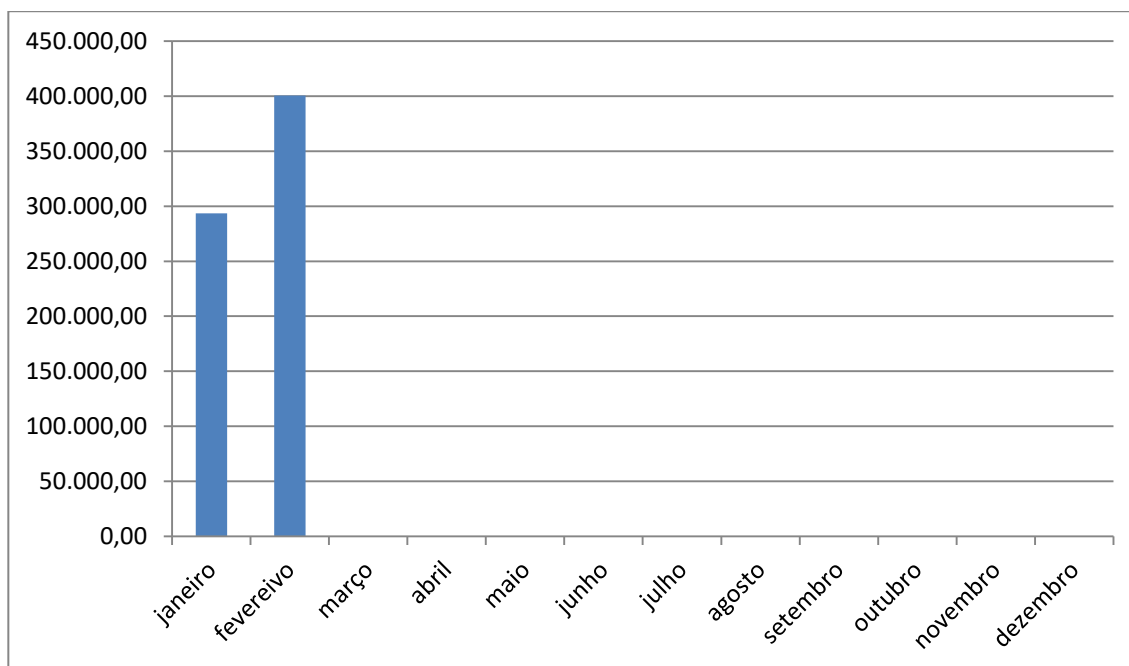
Este indicador mostra o valor monetário do total de inscrições em Dívida Ativa Administrativa.  
Fonte: STI

Ano 2019: R\$ 9.615.986,25

<u>Ano 2020</u>	Jan	Fev	Mar	Abr	Mai
Valor em R\$	293.522,18	400.528,41			
Acumulado em R\$	293.522,18	594.050,59			

Jun	Jul	Ago	Set	Out	Nov	Dez

Valor das CDA's (R\$) - 2020



**3- Valor arrecadado pela Dívida Ativa Administrativa**

Este indicador mostra os valores arrecadados, pela Dívida Ativa Administrativa, de parcelamentos de débitos de acordo amigável.

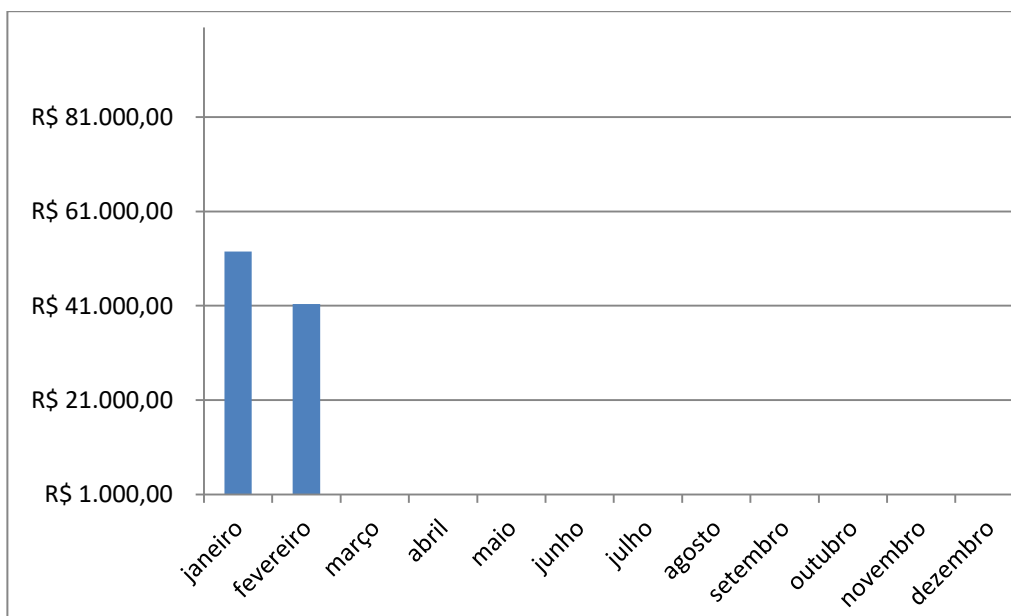
Fonte: DA

Ano 2019: R\$ 742.761,26

Ano 2020	Jan	Fev	Mar	Abr	Mai	Jun
Valor em R\$	52.472,41	41.353,79				
Acumulado em R\$	52.472,41	93.826,20				

Jul	Ago	Set	Out	Nov	Dez

Valores Arrecadados pela Dívida Ativa Administrativa (R\$) – 2020



#### **4- Acordos Realizados – Profissionais e Firmas**

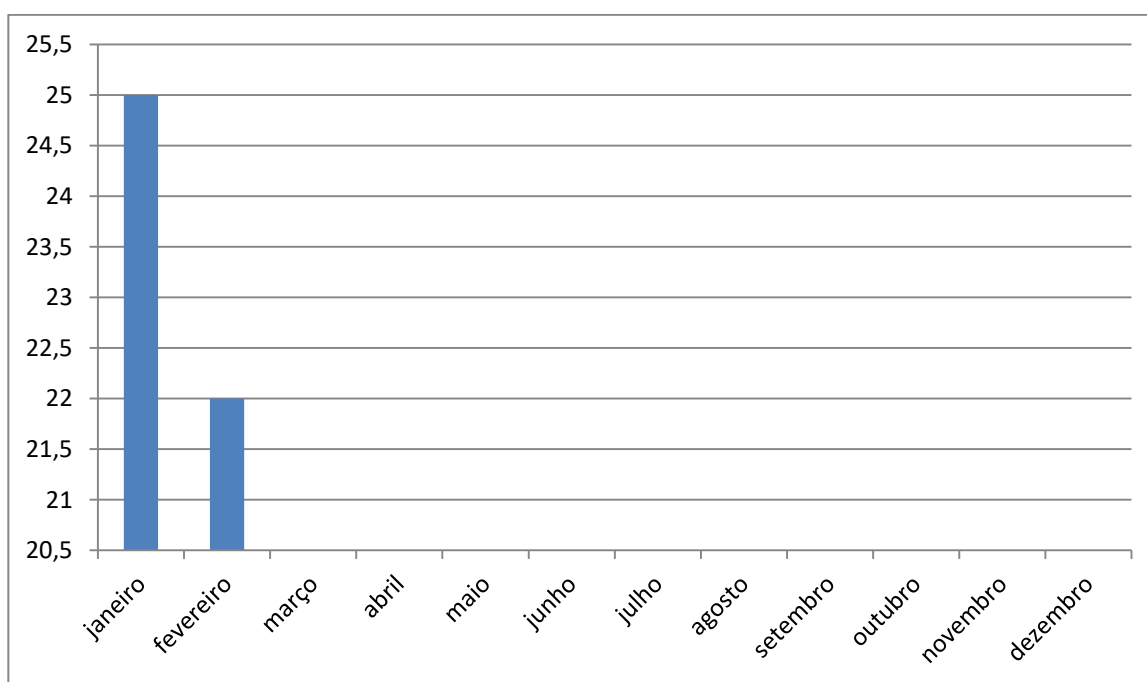
Este indicador mostra a quantidade de profissionais e firmas que entraram em acordo administrativo.

Fonte: DA

Ano 2019: 414

<u>Ano 2020</u>	Jan	Fev	Mar	Abr	Mai	Jun	Jul	Ago	Set	Out	Nov	Dez
Nº de empresas	25	22										
Acumulado	25	47										

Firmas e profissionais atendidos / 2020



**5 - Inadimplência de parcelamentos de débitos inscritos em Dívida Ativa**

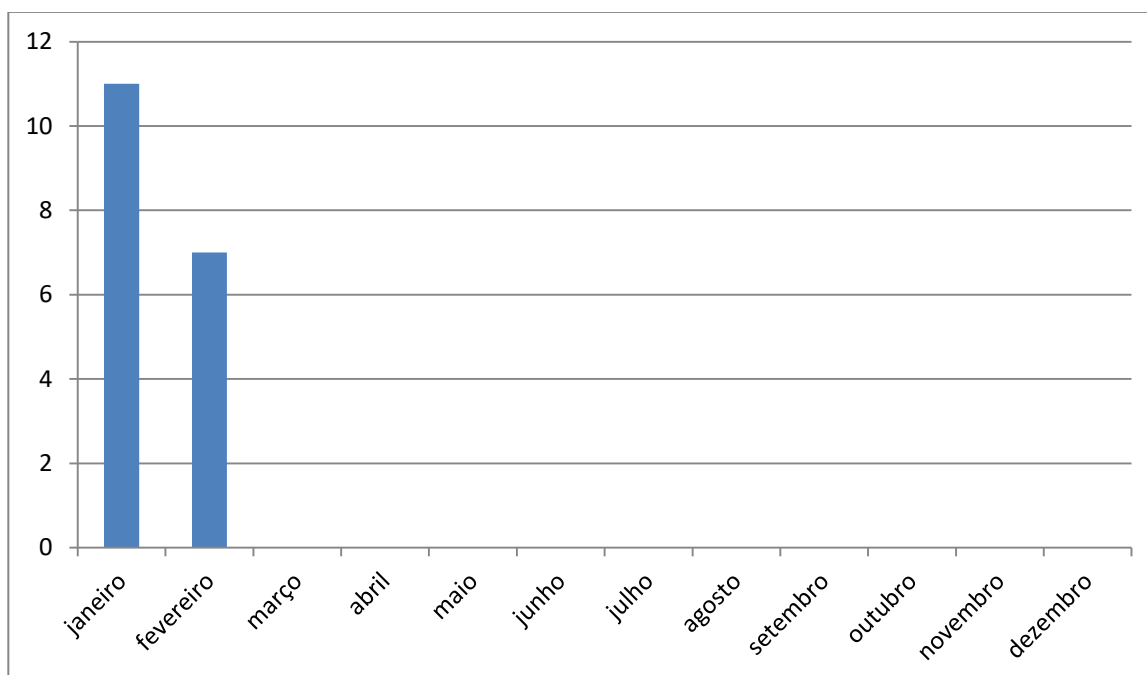
Este indicador mostra o quantitativo de pessoas físicas e jurídicas que deixaram de pagar três parcelas referentes ao parcelamento de débitos inscritos em Dívida Ativa.

Fonte: DA

Ano 2019: 226

<u>Ano 2020</u>	Jan	Fev	Mar	Abr	Mai	Jun	Jul	Ago	Set	Out	Nov	Dez
Nº de empresas	11	7										
Acumulado	11	18										

Descumprimento de parcelamento / 2020



**6 - Processos encaminhados ao Serviço Jurídico/Protesto**

Este indicador mostra a quantidade de profissionais e empresas encaminhadas pela Dívida Ativa Administrativa para análise de inclusão em protesto e cobrança executiva.

Incluem neste tópico: Notificação Administrativa para Cobrança Amigável não respondida dentro do prazo e parcelamentos descumpridos PF e PJ.

OBS: número levantado por CDA, e não por inscrição.

Fonte: Siscon, DA

Ano 2019: 2417

<u>Ano 2020</u>	Jan	Fev	Mar	Abr	Mai	Jun	Jul	Ago	Set	Out	Nov	Dez
Processos encaminhados	17	219										
Acumulado	17	236										

Encaminhadas ao SJ – 2020

