



Conselho Regional de Farmácia do Estado do Rio de Janeiro
DÍVIDA ATIVA EXECUTIVA
RELATÓRIO – FEVEREIRO/2019

FEVEREIRO

2019



RELATÓRIO DE INDICADORES

ÍNDICE

1.	Quantitativo de inscrições em Dívida Ativa	2.
2.	Valor das inscrições em Dívida Ativa	3.
3.	Distribuição de processos judiciais de execução fiscal	4.
4.	Viagens para acompanhamento de processos judiciais	5.
5.	Valor total arrecadado pela Dívida Ativa	6.
6.	Adimplência de parcelamentos de débitos inscritos em Dívida Ativa	7.
7.	Quantitativo de débitos inscritos em Dívida Ativa parcelados e quitados	8.
8.	Valor de quitação de parcelamentos de débitos inscritos em DA	9.
9.	Inadimplência de parcelamentos de débitos inscritos em DA	10.



RELATÓRIO DE INDICADORES

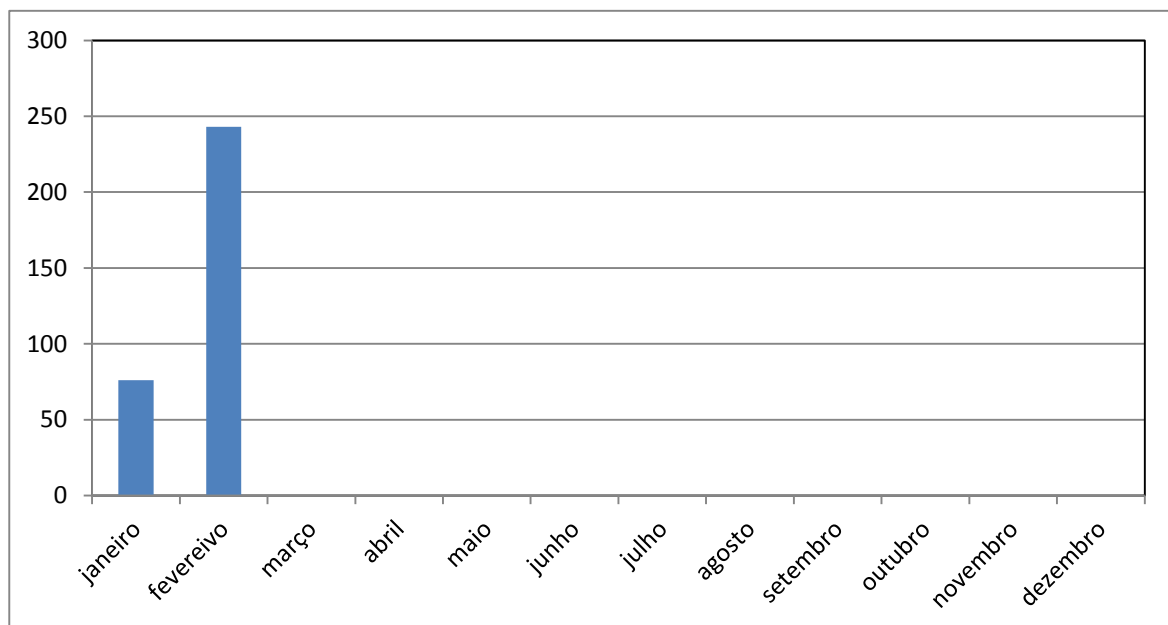
1- Quantitativo de Inscrições em Dívida Ativa

Este indicador corresponde ao número de inscrições na Dívida Ativa de multas e anuidades vencidas e não pagas que migraram da fase administrativa para executiva, de pessoas físicas e jurídicas.

Fonte: Siscon

	Jan	Fev	Mar	Abr	Mai	Jun	Jul	Ago	Set	Out	Nov	Dez
Inscrições na D.A	76	243										
Acumulado	76	319										

Quantitativo de inscrições em Dívida Ativa





RELATÓRIO DE INDICADORES

2 – Valor das inscrições em Dívida Ativa

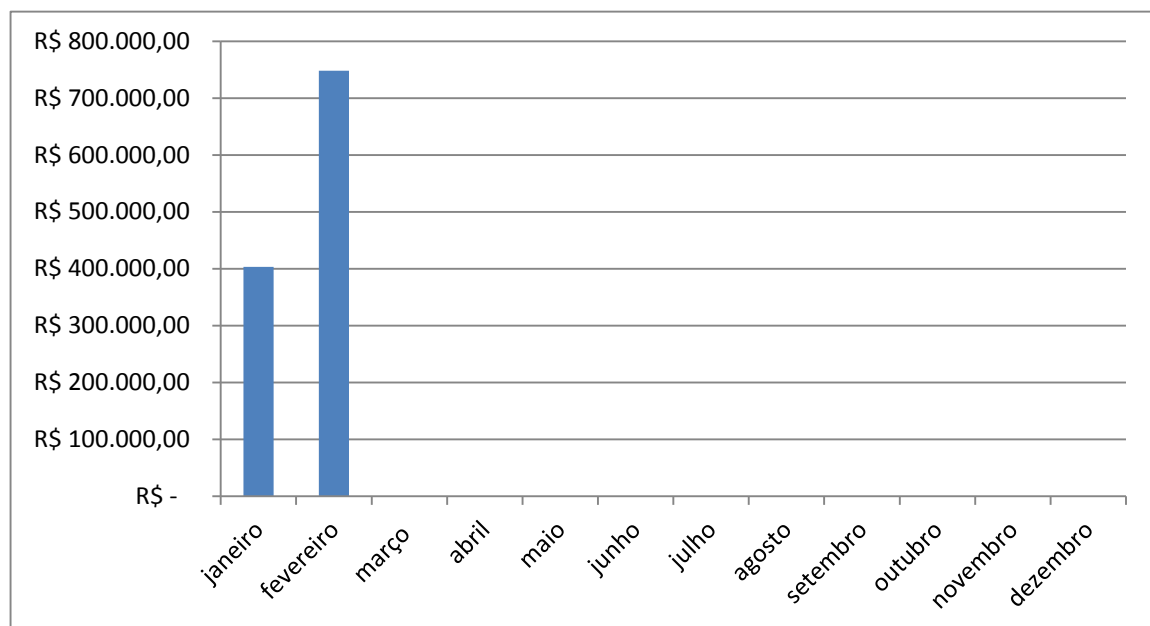
Este indicador mostra o valor monetário do total de inscrições em Dívida Ativa que migraram da fase administrativa para executiva.

Fonte: Siscon

	Jan	Fev	Mar	Abr	Mai	Jun
Valor CDA's	403.055,56	748.134,09				
Acumulado	403.055,56	1.151.189,65				

Jul	Ago	Set	Out	Nov	Dez

Valor das Certidões de Dívida Ativa emitidas (R\$)





RELATÓRIO DE INDICADORES

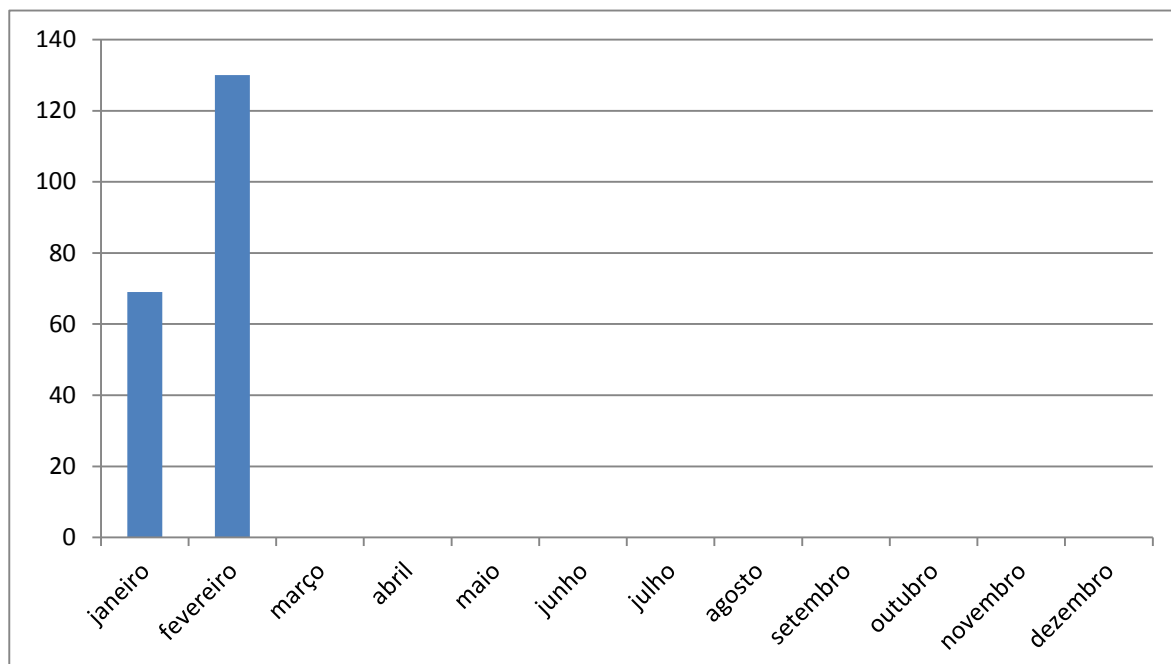
3- Distribuição de processos judiciais de execução fiscal

Este indicador mostra a quantidade de processos de execução fiscal distribuídos nas Justiças Estadual e Federal.

Fonte: SJ

	Jan	Fev	Mar	Abr	Mai	Jun	Jul	Ago	Set	Out	Nov	Dez
Nº Processos	69	130										
Acumulado	69	199										

Quantitativo de processos de execução fiscal distribuídos





RELATÓRIO DE INDICADORES

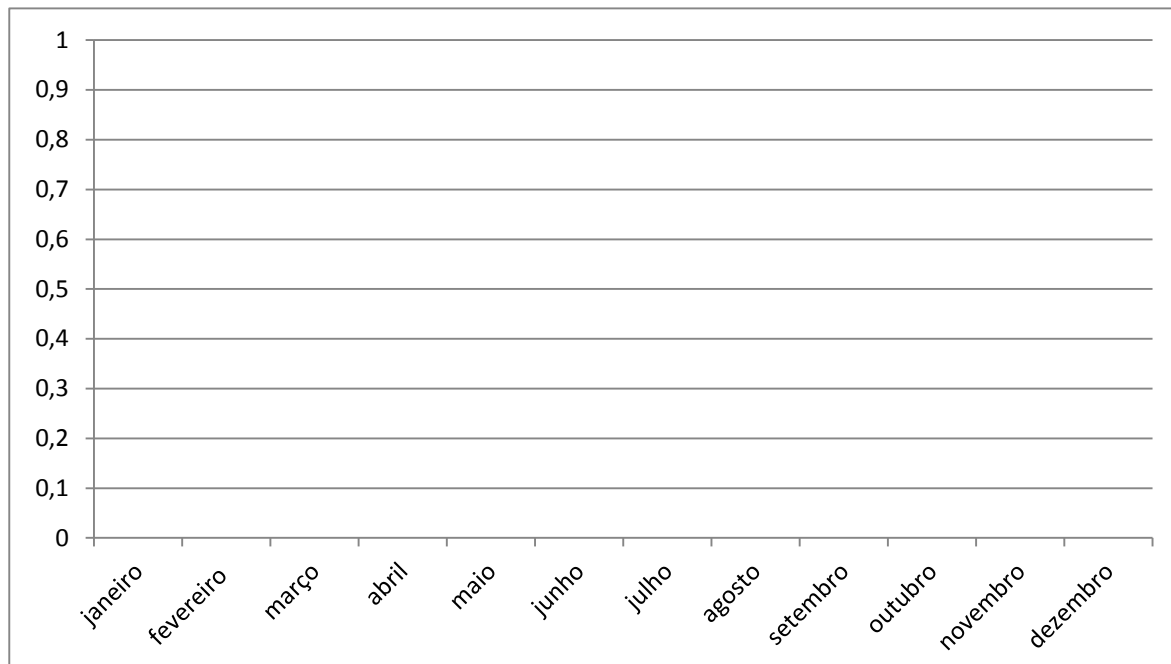
4- Viagens para acompanhamento de processos judiciais de execução fiscal

Este indicador mostra o número de viagens realizadas ao interior do estado com o objetivo de acompanhamento de processos judiciais.

Fonte: SJ

	Jan	Fev	Mar	Abr	Mai	Jun	Jul	Ago	Set	Out	Nov	Dez
Nº Viagens	0	0										
Acumulado	0	0										

Quantitativo de viagens para acompanhamento de processos de execução fiscal





RELATÓRIO DE INDICADORES

5- Valor total arrecadado pela Dívida Ativa

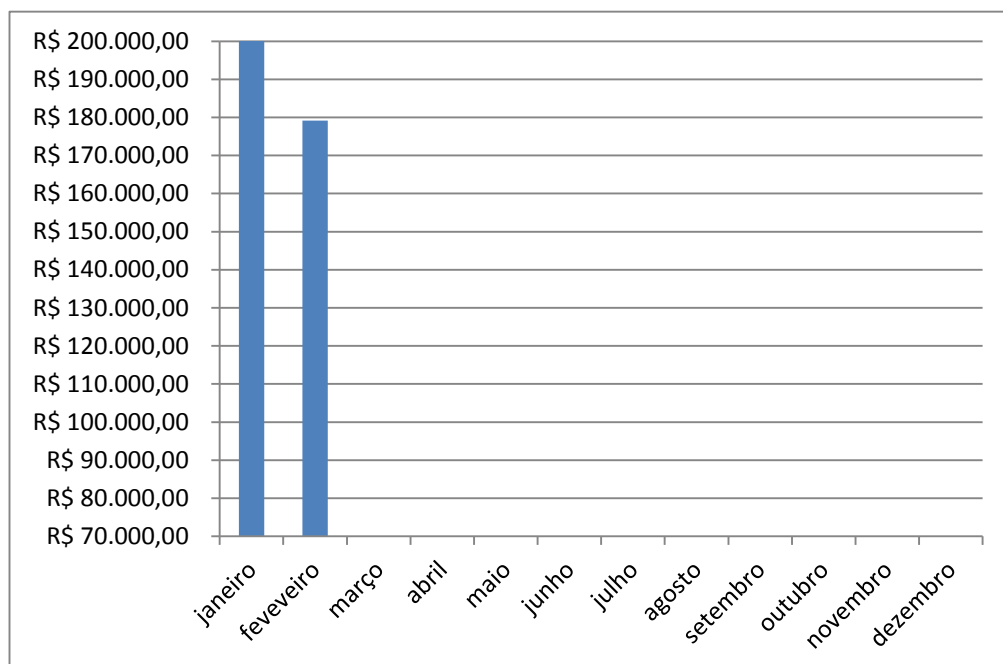
Este indicador mostra os valores correspondentes a parcelas de débitos executados judicialmente, em parcelamento na Dívida Ativa.

Fonte: SJ

	Jan	Fev	Mar	Abr	Mai	Jun
<i>Valor arrecadado em R\$</i>	210.139,68	179.121,54				
<i>Acumulado</i>	210.139,68	389.261,22				

Jul	Ago	Set	Out	Nov	Dez

Valores arrecadados pela Dívida Ativa (R\$)





RELATÓRIO DE INDICADORES

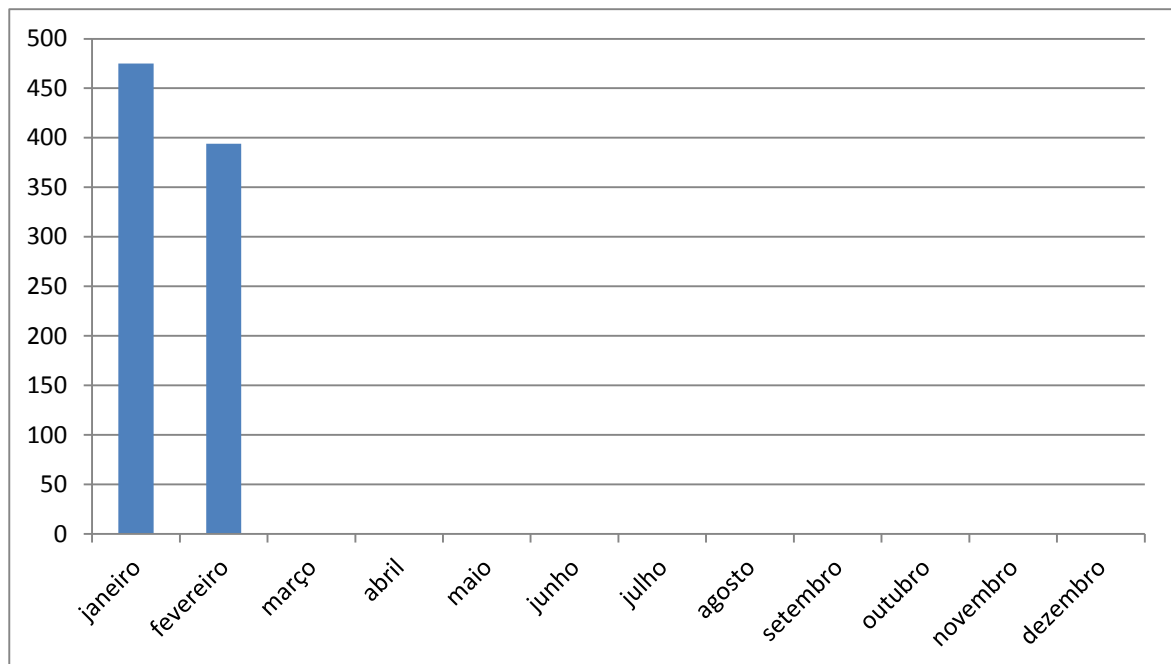
6- Adimplência de parcelamentos de débitos inscritos em Dívida Ativa

Este indicador mostra o quantitativo de pessoas físicas e jurídicas adimplentes com os parcelamentos oriundos dos débitos inscritos em Dívida Ativa.

Fonte: SJ

	Jan	Fev	Mar	Abr	Mai	Jun	Jul	Ago	Set	Out	Nov	Dez
Adimplentes	475	394										
Acumulado	475	869										

Quantitativo de pessoas físicas e jurídicas adimplentes com os parcelamentos de débitos inscritos em Dívida Ativa





RELATÓRIO DE INDICADORES

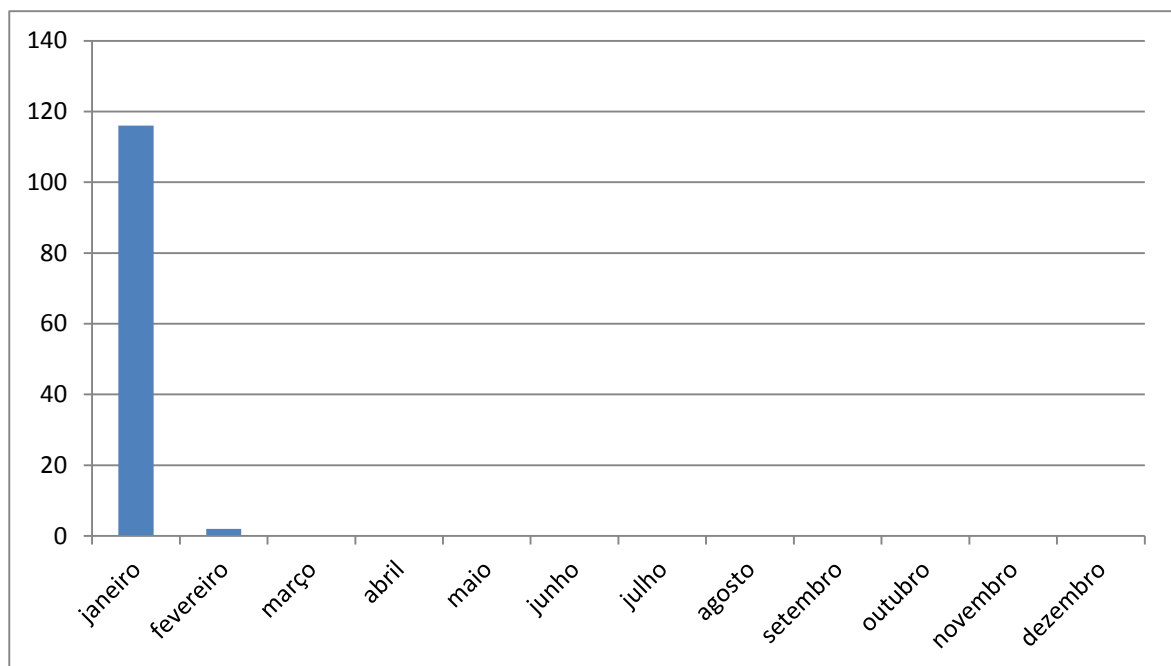
7- Quantitativo de débitos inscritos em Dívida Ativa parcelados e quitados

Este indicador mostra o quantitativo de pessoas físicas e jurídicas que quitaram os parcelamentos oriundos dos débitos inscritos em Dívida Ativa.

Fonte: SJ

	Jan	Fev	Mar	Abr	Mai	Jun	Jul	Ago	Set	Out	Nov	Dez
Empresas Quitadas	116	2										
Acumulado	116	118										

Quantitativo de pessoas físicas e jurídicas que quitaram parcelamentos de débitos inscritos em Dívida Ativa





RELATÓRIO DE INDICADORES

8- Valor de quitação de parcelamentos de débitos inscritos em Dívida Ativa

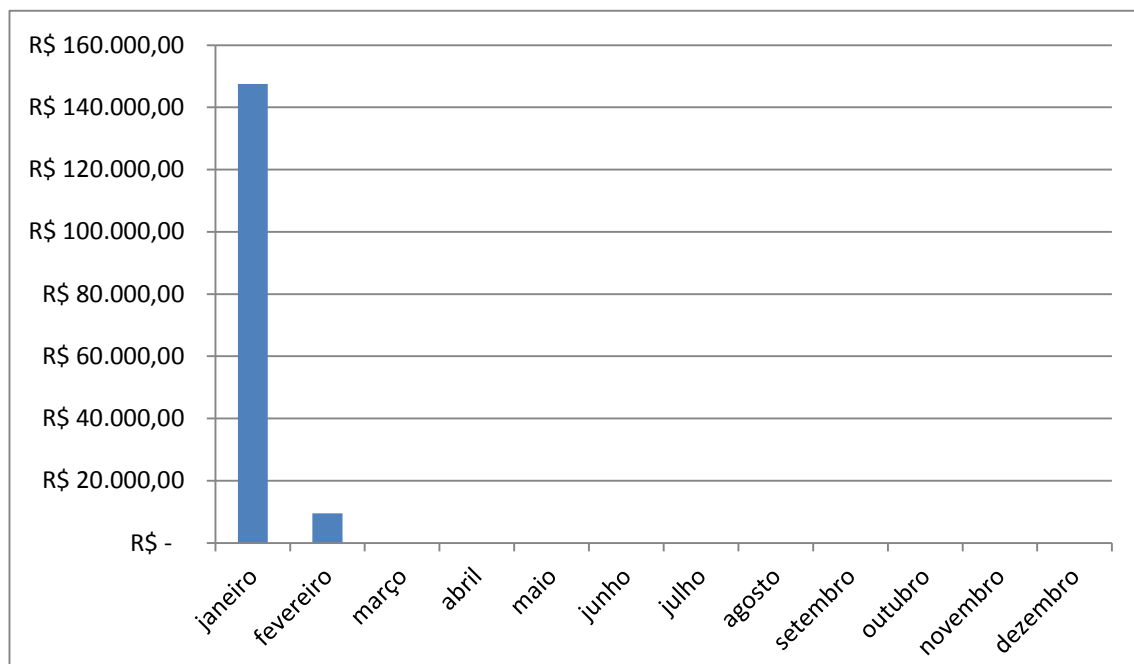
Este indicador mostra o valor monetário das baixas por quitação dos parcelamentos em Dívida Ativa.

Fonte: SJ

	Jan	Fev	Mar	Abr	Mai	Jun
Valor de quitação em R\$	147.532,44	9.470,88				
Acumulado	147.532,44	157.003,32				

Jul	Ago	Set	Out	Nov	Dez

Valor de quitação de pessoas físicas e jurídicas em parcelamento de débitos inscritos em Dívida Ativa (R\$)





RELATÓRIO DE INDICADORES

9- Inadimplência de parcelamentos de débitos inscritos em Dívida Ativa

Este indicador mostra o quantitativo de pessoas físicas e jurídicas que deixaram de pagar duas ou mais parcelas referentes ao parcelamento de débitos inscritos em Dívida Ativa.

Fonte: SJ

	Jan	Fev	Mar	Abr	Mai	Jun	Jul	Ago	Set	Out	Nov	Dez
Inadimplentes	25	29										
Acumulado	25	54										

Quantitativo de pessoas físicas e jurídicas em descumprimento de parcelamento

