

DEZEMBRO

2019

ÍNDICE

1 –	Quantitativo de inscrições em Dívida Ativa Administrava	3
2 –	Valor das inscrições em Dívida Ativa Administrativa	4
3 –	Valor arrecadado pela Dívida Ativa Administrativa	5
4 –	Acordos realizados – Profissionais e firmas atendidas	6
5 –	Inadimplência de parcelamentos de débitos inscritos em Dívida Ativa	7
6 –	Processos encaminhados ao Serviço Jurídico	8

1- Quantitativo de Inscrições em Dívida Ativa Administrativa

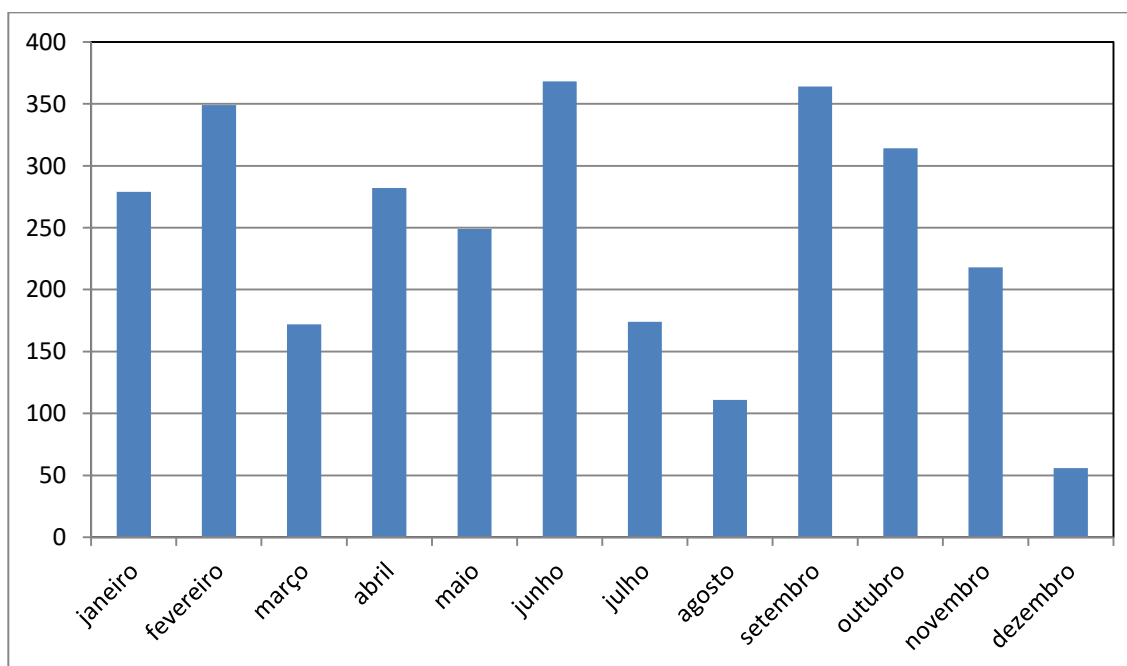
Este indicador corresponde ao número de inscrições de multas e anuidades de PF e PJ vencidas e não pagas na Dívida Ativa Administrativa.

Fonte: STI

Ano 2018: 3369

Ano 2019	Jan	Fev	Mar	Abr	Mai	Jun	Jul	Ago	Set	Out	Nov	Dez
Inscrições na D.A	279	349	172	282	249	368	174	111	364	314	218	56
Acumulado	279	628	800	1082	1331	1699	1873	1984	2348	2662	2880	2936

Quantitativo de Inscrições em Dívida Ativa Administrativa– 2019



2 – Valor das Certidões de Dívida Ativa Administrativa

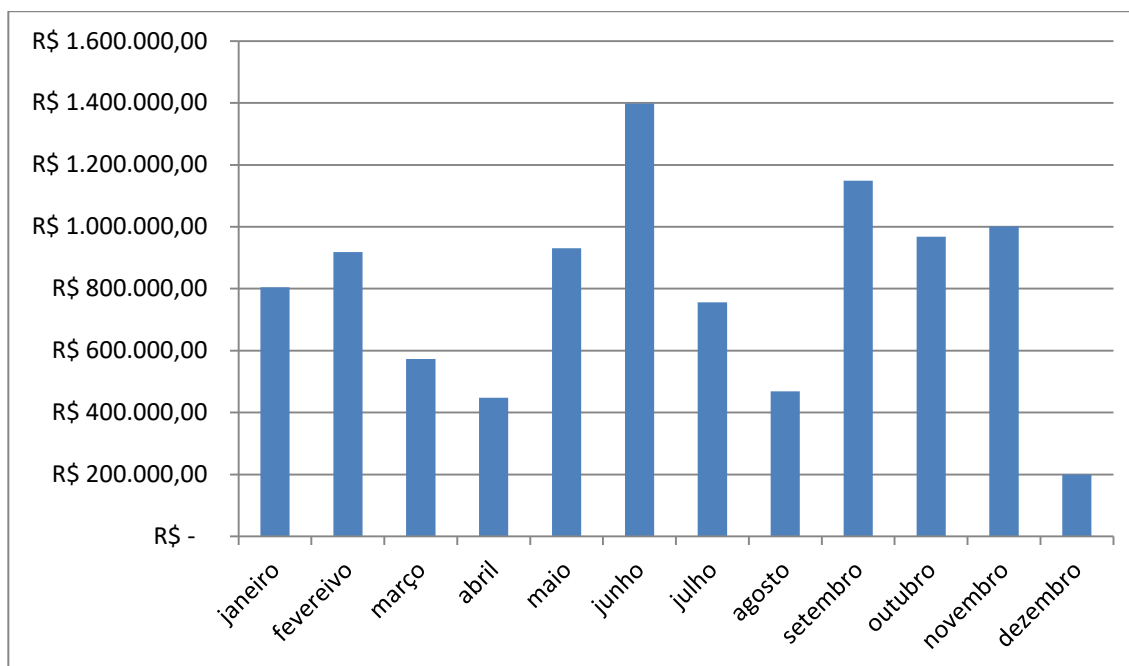
Este indicador mostra o valor monetário do total de inscrições em Dívida Ativa Administrativa.
Fonte: STI

Ano 2018: R\$ 3.903.230,32

Ano 2019	Jan	Fev	Mar	Abr	Mai
Valor em R\$	804.403,31	918.412,47	573.514,46	447.680,11	930.999,66
Acumulado em R\$	804.403,31	1.722.815,78	2.296.330,24	2.744.010,35	3.675.010,01

Jun	Jul	Ago	Set	Out	Nov	Dez
1.397.941,93	756.356,14	469.057,18	1.148.689,42	967.527,18	1.000.959,58	200.444,81
5.072.951,94	5.829.308,08	6.298.365,26	7.447.054,68	8.414.581,86	9.415.541,44	9.615.986,25

Valor das CDA's (R\$) - 2019



3- Valor arrecadado pela Dívida Ativa Administrativa

Este indicador mostra os valores arrecadados, pela Dívida Ativa Administrativa, de parcelamentos de débitos de acordo amigável.

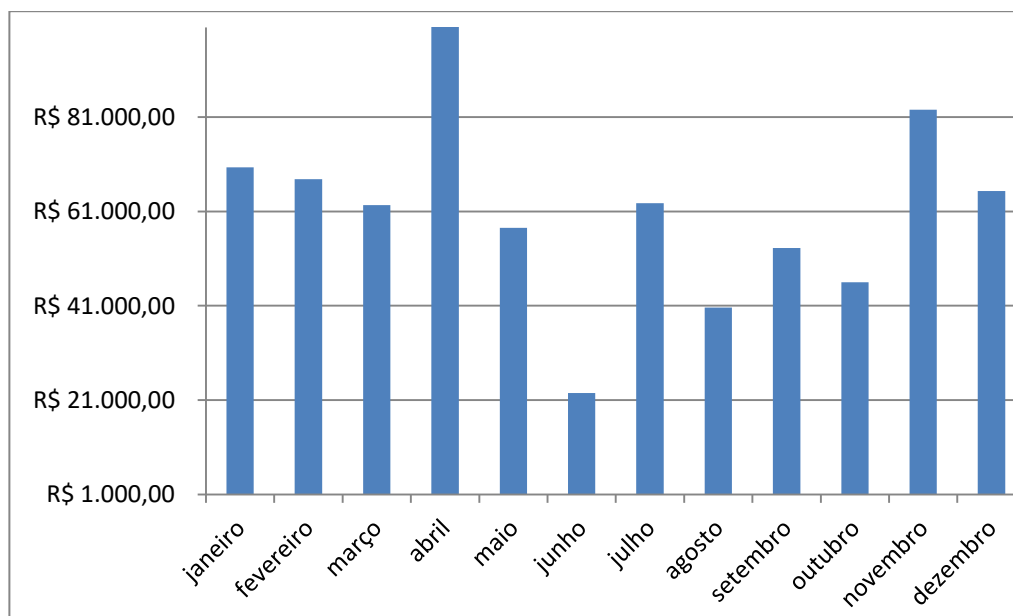
Fonte: DA

Ano 2018: R\$ 796.066,06

<u>Ano 2019</u>	Jan	Fev	Mar	Abr	Mai	Jun
Valor em R\$	70.331,02	67.815,51	62.365,04	111.786,93	57.498,97	22.474,41
Acumulado em R\$	70.331,02	138.146,53	200.511,57	312.298,50	369.797,47	392.271,88

Jul	Ago	Set	Out	Nov	Dez
62.741,36	40.627,58	53.272,67	45.987,90	82.527,89	65.331,98
455.013,24	495.640,82	548.913,49	594.901,39	677.429,28	742.761,26

Valores Arrecadados pela Dívida Ativa Administrativa (R\$) – 2019



4- Acordos Realizados – Profissionais e Firmas

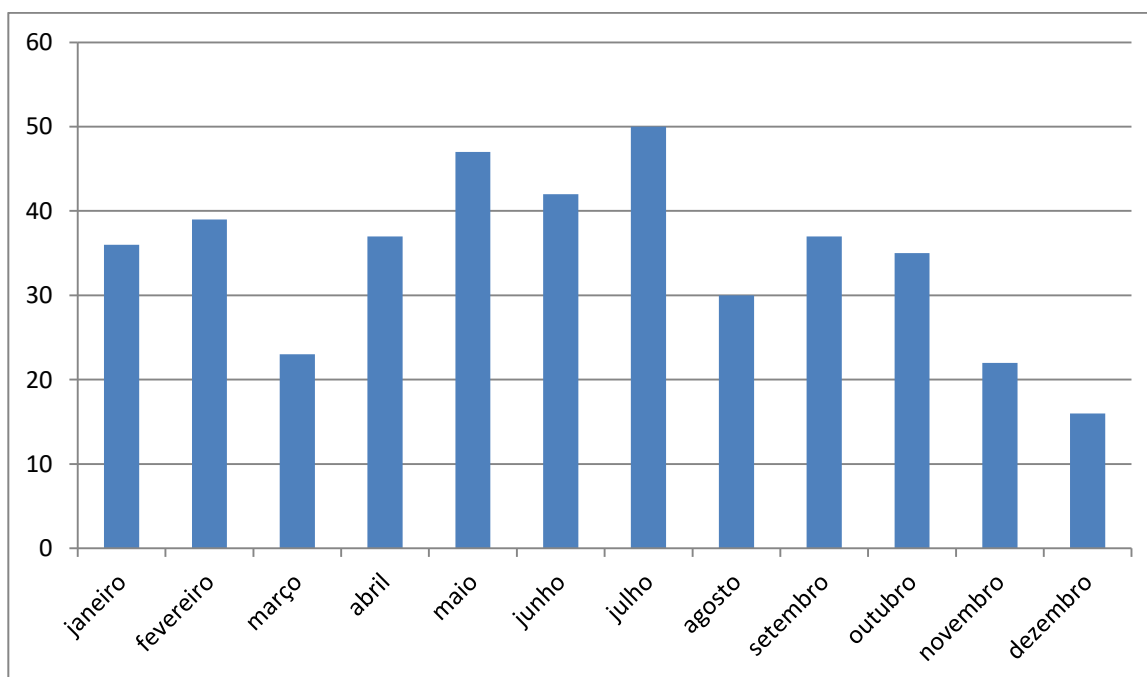
Este indicador mostra a quantidade de profissionais e firmas que entraram em acordo administrativo.

Fonte: DA

Ano 2018: 531

<u>Ano 2019</u>	Jan	Fev	Mar	Abr	Mai	Jun	Jul	Ago	Set	Out	Nov	Dez
Nº de empresas	36	39	23	37	47	42	50	30	37	35	22	16
Acumulado	36	75	98	135	182	224	274	304	341	376	398	414

Firmas e profissionais atendidos / 2019



5 - Inadimplência de parcelamentos de débitos inscritos em Dívida Ativa

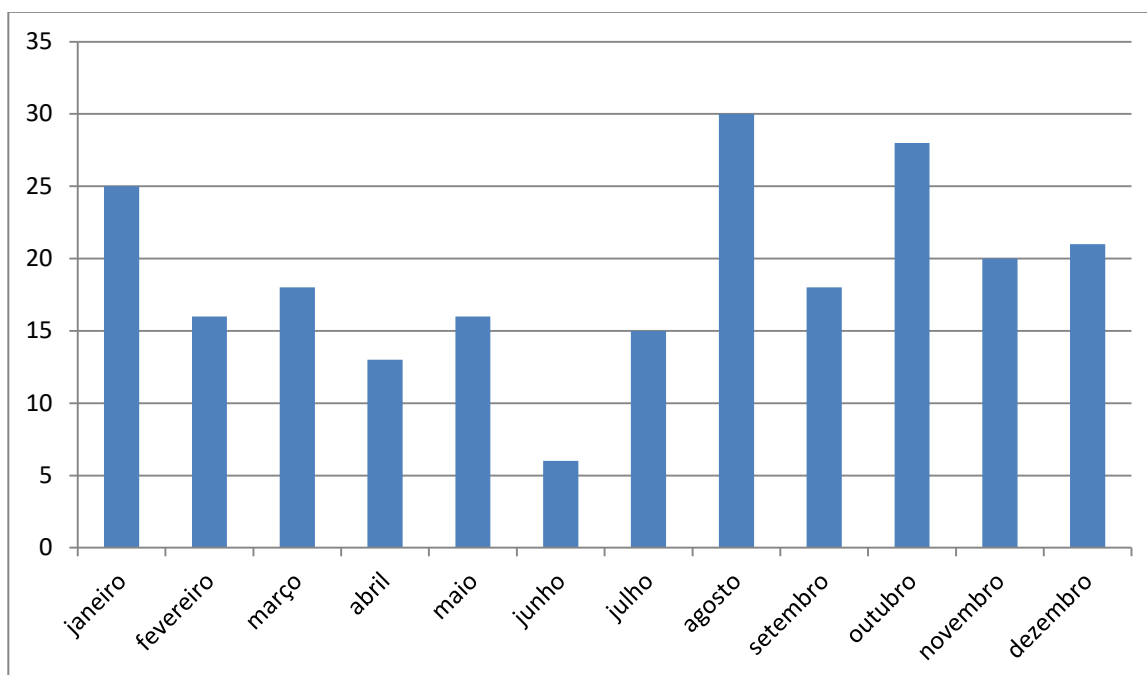
Este indicador mostra o quantitativo de pessoas físicas e jurídicas que deixaram de pagar três parcelas referentes ao parcelamento de débitos inscritos em Dívida Ativa.

Fonte: DA

Ano 2018: 391

Ano 2019	Jan	Fev	Mar	Abr	Mai	Jun	Jul	Ago	Set	Out	Nov	Dez
Nº de empresas	25	16	18	13	16	6	15	30	18	28	20	21
Acumulado	25	41	59	72	88	94	109	139	157	185	205	226

Descumprimento de parcelamento / 2019



6 - Processos encaminhados ao Serviço Jurídico/Protesto

Este indicador mostra a quantidade de profissionais e empresas encaminhadas pela Dívida Ativa Administrativa para análise de inclusão em protesto e cobrança executiva.

Incluem neste tópico: Notificação Administrativa para Cobrança Amigável não respondida dentro do prazo e parcelamentos descumpridos PF e PJ.

OBS: número levantado por CDA, e não por inscrição.

Fonte: Siscon, DA

Ano 2018: 391

Ano 2019	Jan	Fev	Mar	Abr	Mai	Jun	Jul	Ago	Set	Out	Nov	Dez
Processos encaminhados	101	259	147	381	94	262	151	173	348	288	192	21
Acumulado	101	360	507	888	982	1244	1395	1568	1916	2204	2396	2417

Encaminhadas ao SJ – 2019

