

FEVEREIRO

2019

ÍNDICE

| | | |
|-----|---|---|
| 1 – | Quantitativo de inscrições em Dívida Ativa Administrava | 3 |
| 2 – | Valor das inscrições em Dívida Ativa Administrativa | 4 |
| 3 – | Valor arrecadado pela Dívida Ativa Administrativa | 5 |
| 4 – | Acordos realizados – Profissionais e firmas atendidas | 6 |
| 5 – | Inadimplência de parcelamentos de débitos inscritos em Dívida Ativa | 7 |
| 6 – | Processos encaminhados ao Serviço Jurídico | 8 |

1- Quantitativo de Inscrições em Dívida Ativa Administrativa

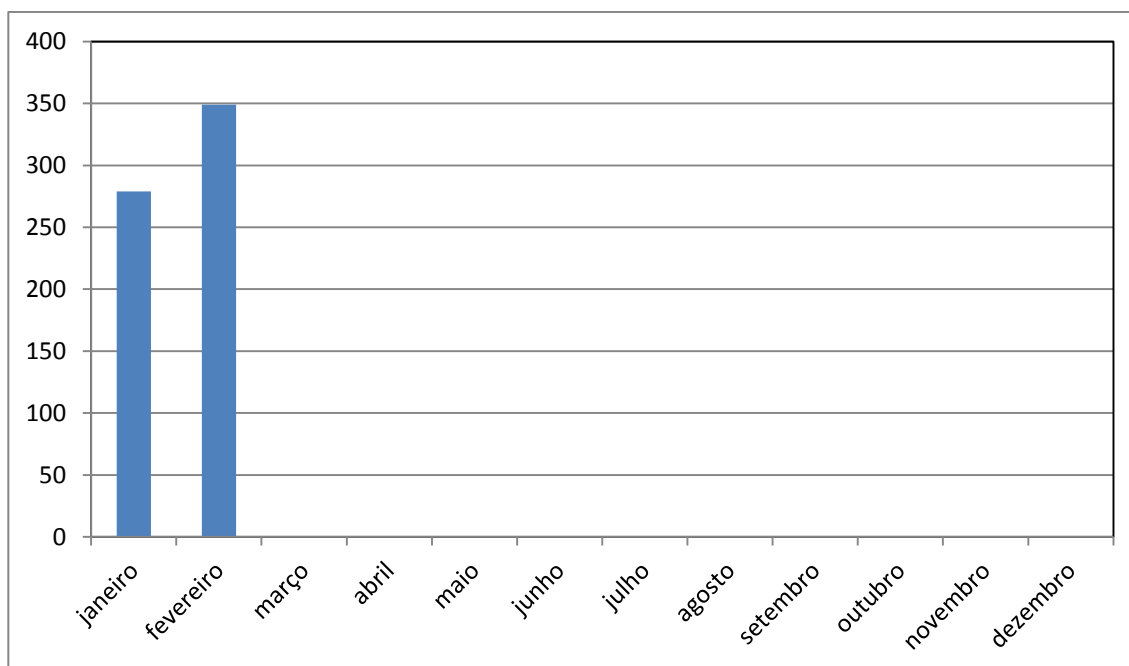
Este indicador corresponde ao número de inscrições de multas e anuidades de PF e PJ vencidas e não pagas na Dívida Ativa Administrativa.

Fonte: STI

Ano 2018: 3369

| <i>Ano 2019</i> | Jan | Fev | Mar | Abr | Mai | Jun | Jul | Ago | Set | Out | Nov | Dez |
|-------------------|-----|-----|-----|-----|-----|-----|-----|-----|-----|-----|-----|-----|
| Inscrições na D.A | 279 | 349 | | | | | | | | | | |
| Acumulado | 279 | 628 | | | | | | | | | | |

Quantitativo de Inscrições em Dívida Ativa Administrativa– 2019



*Em conjunto com o SJ (anuidades)

2 – Valor das Certidões de Dívida Ativa Administrativa

Este indicador mostra o valor monetário do total de inscrições em Dívida Ativa Administrativa.

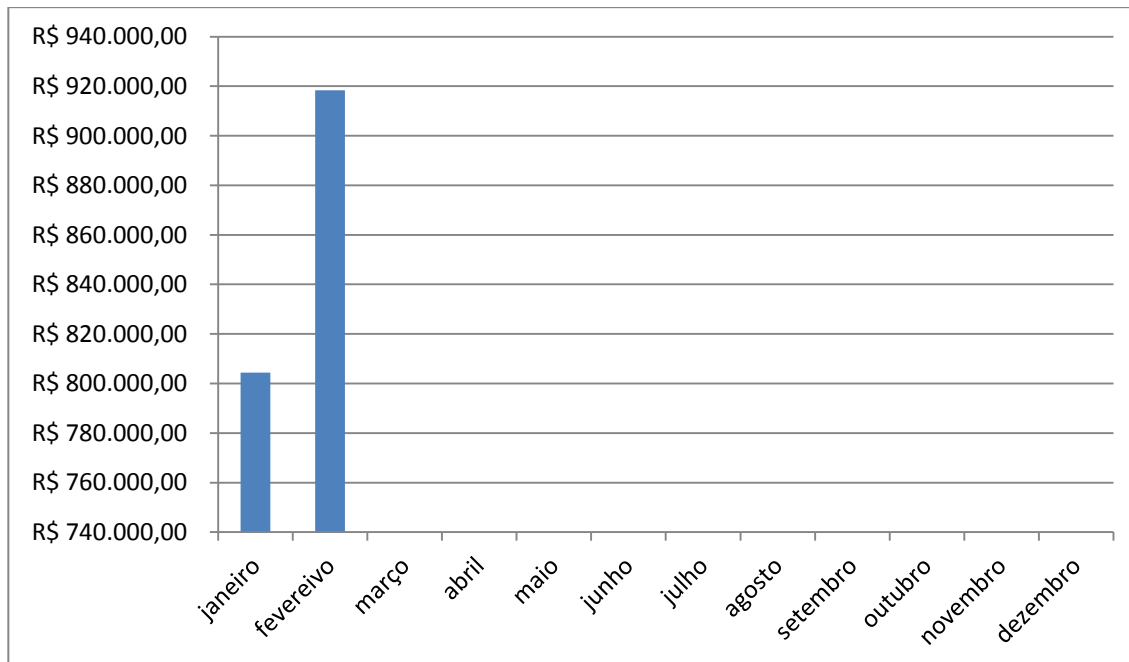
Fonte: STI

Ano 2018: R\$ 3.903.230,32

| <u>Ano 2019</u> | Jan | Fev | Mar | Abr | Mai |
|------------------|------------|--------------|-----|-----|-----|
| Valor em R\$ | 804.403,31 | 918.412,47 | | | |
| Acumulado em R\$ | 804.403,31 | 1.722.815,78 | | | |

| Jun | Jul | Ago | Set | Out | Nov | Dez |
|-----|-----|-----|-----|-----|-----|-----|
| | | | | | | |
| | | | | | | |

Valor das CDA's (R\$) - 2019



3- Valor arrecadado pela Dívida Ativa Administrativa

Este indicador mostra os valores arrecadados, pela Dívida Ativa Administrativa, de parcelamentos de débitos de acordo amigável.

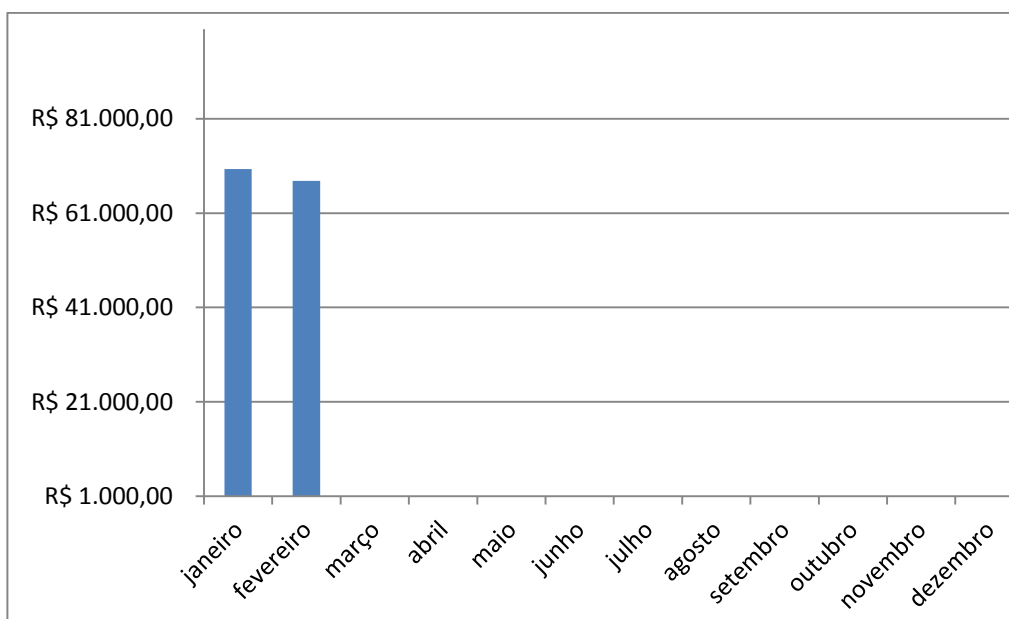
Fonte: DA

Ano 2018: R\$ 796.066,06

| <i>Ano 2019</i> | Jan | Fev | Mar | Abr | Mai | Jun |
|------------------|-----------|------------|-----|-----|-----|-----|
| Valor em R\$ | 70.331,02 | 67.815,51 | | | | |
| Acumulado em R\$ | 70.331,02 | 138.146,53 | | | | |

| Jul | Ago | Set | Out | Nov | Dez |
|-----|-----|-----|-----|-----|-----|
| | | | | | |
| | | | | | |

Valores Arrecadados pela Dívida Ativa Administrativa (R\$) – 2019



4- Acordos Realizados – Profissionais e Firmas

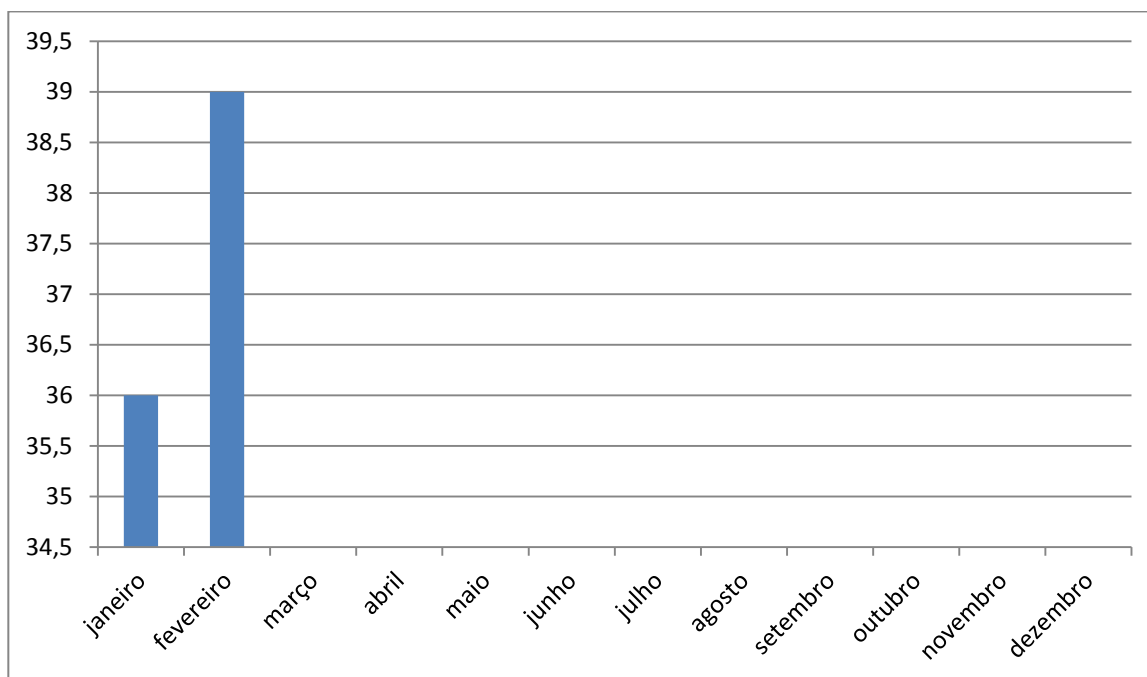
Este indicador mostra a quantidade de profissionais e firmas que entraram em acordo administrativo.

Fonte: DA

Ano 2018: 531

| <i>Ano 2019</i> | Jan | Fev | Mar | Abr | Mai | Jun | Jul | Ago | Set | Out | Nov | Dez |
|-----------------|-----|-----|-----|-----|-----|-----|-----|-----|-----|-----|-----|-----|
| Nº de empresas | 36 | 39 | | | | | | | | | | |
| Acumulado | 36 | 75 | | | | | | | | | | |

Firmas e profissionais atendidos / 2019



5 - Inadimplência de parcelamentos de débitos inscritos em Dívida Ativa

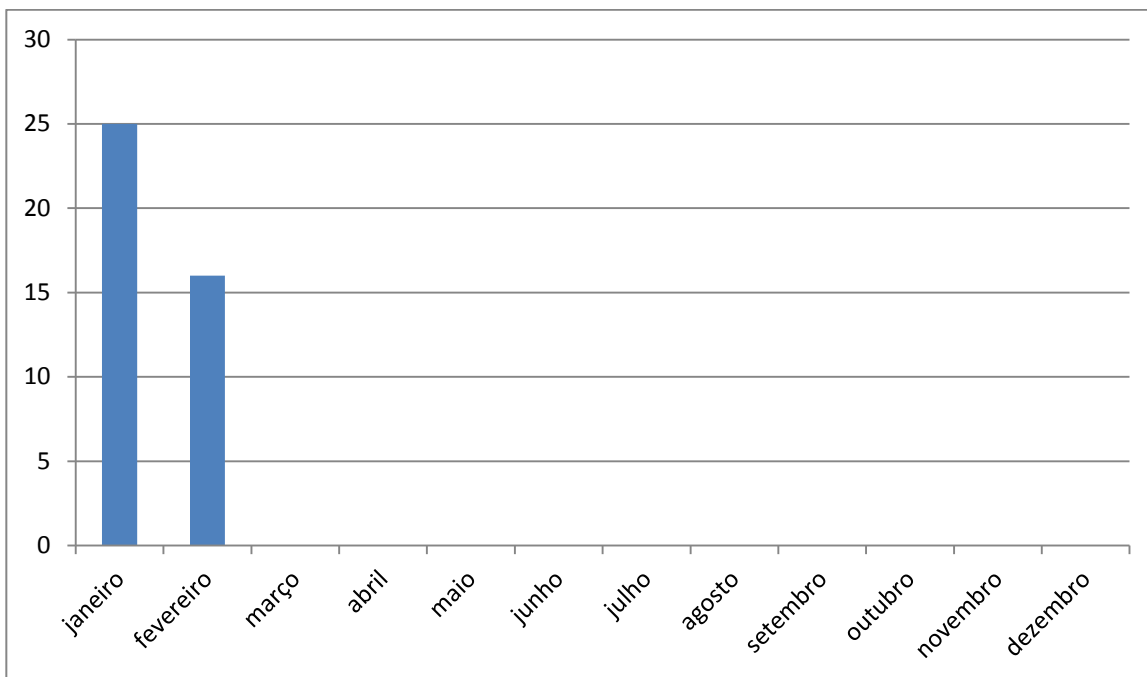
Este indicador mostra o quantitativo de pessoas físicas e jurídicas que deixaram de pagar três parcelas referentes ao parcelamento de débitos inscritos em Dívida Ativa.

Fonte: DA

Ano 2018: 391

| <i>Ano 2019</i> | Jan | Fev | Mar | Abr | Mai | Jun | Jul | Ago | Set | Out | Nov | Dez |
|-----------------|-----|-----|-----|-----|-----|-----|-----|-----|-----|-----|-----|-----|
| Nº de empresas | 25 | 16 | | | | | | | | | | |
| Acumulado | 25 | 41 | | | | | | | | | | |

Descumprimento de parcelamento / 2019



6 - Processos encaminhados ao Serviço Jurídico/Protesto

Este indicador mostra a quantidade de profissionais e empresas encaminhadas pela Dívida Ativa Administrativa para análise de inclusão em protesto e cobrança executiva.

Incluem neste tópico: Notificação Administrativa para Cobrança Amigável não respondida dentro do prazo e parcelamentos descumpridos PF e PJ.

OBS: número levantado por CDA, e não por inscrição.

Fonte: Siscon, DA

Ano 2018: 391

| <i>Ano 2019</i> | Jan | Fev | Mar | Abr | Mai | Jun | Jul | Ago | Set | Out | Nov | Dez |
|------------------------|-----|-----|-----|-----|-----|-----|-----|-----|-----|-----|-----|-----|
| Processos encaminhados | 101 | 259 | | | | | | | | | | |
| Acumulado | 101 | 360 | | | | | | | | | | |

Encaminhadas ao SJ – 2019

